



รายงานผลการติดตามและประเมินผลแผนพัฒนา  
ประจำปีงบประมาณ พ.ศ.๒๕๖๓  
(ระหว่างเดือนตุลาคม ๒๕๖๒ ถึง กันยายน พ.ศ.๒๕๖๓)



เทศบาลตำบลควนศรี  
อำเภอบ้านนาสาร จังหวัดสุราษฎร์ธานี

สำนักปลัดเทศบาล  
งานแผนและงบประมาณ  
โทร. ๐๗๗-๒๖๗๐๔๙



ประกาศ เทศบาลตำบลควนศรี  
เรื่อง การติดตามและประเมินผลแผนพัฒนาเทศบาลตำบลควนศรี ประจำปีงบประมาณ พ.ศ.๒๕๖๓  
ของเทศบาลตำบลควนศรี

อาศัยความตามในข้อ ๒๔ (๓) การติดตามและประเมินผลแผนพัฒนา ตามระเบียบ  
กระทรวงมหาดไทย ว่าด้วยการจัดทำแผนพัฒนาขององค์กรปกครองส่วนท้องถิ่น พ.ศ.๒๕๔๘ และแก้ไขเพิ่มเติมถึง  
(ฉบับที่ ๓) พ.ศ.๒๕๖๑ กำหนดให้คณะกรรมการติดตามและประเมินผลแผนพัฒนารายงานและเสนอความเห็นซึ่ง  
ได้จากการติดตามและประเมินผลแผนพัฒนาท้องถิ่นต่อผู้บริหารท้องถิ่น เพื่อให้ผู้บริหารท้องถิ่นเสนอต่อสภาท้องถิ่น  
และคณะกรรมการพัฒนาท้องถิ่น พร้อมทั้งประกาศผลการติดตามและประเมินผลแผนพัฒนาท้องถิ่นให้ประชาชนใน  
ท้องถิ่นทราบในที่เปิดเผยภายในสิบห้าวัน นับแต่วันที่รายงานผลและเสนอความเห็นดังกล่าว และต้องปิดประกาศไว้  
เป็นระยะเวลาไม่น้อยกว่าสามสิบวันโดยอย่างน้อยปีละหนึ่งครั้งภายในเดือนธันวาคมของทุกปี นั้น

บัดนี้ รายงานผลการติดตามและประเมินผลแผนพัฒนาเทศบาลตำบลควนศรี ประจำปี  
งบประมาณ พ.ศ.๒๕๖๓ ได้ดำเนินการเสร็จเรียบร้อยแล้ว จึงขอประกาศผลการติดตามและประเมินผลแผนพัฒนา  
เทศบาลตำบลควนศรี ประจำปีงบประมาณ พ.ศ.๒๕๖๓ ตั้งแต่นี้เป็นต้นไป

จึงประกาศให้ทราบโดยทั่วกัน

ประกาศ ณ วันที่ ๑๖ เดือนธันวาคม พ.ศ.๒๕๖๓

(ลงชื่อ)

(นายธีระ โพธิ์เพชร)

นายกเทศมนตรีตำบลควนศรี

## คำนำ

\*\*\*\*\*

การติดตามและประเมินผลแผนพัฒนาเทศบาลตำบลควนศรี ถือได้ว่าเป็นเครื่องมือที่จำเป็นในการปรับปรุงประสิทธิภาพการบริหารงานของเทศบาลตำบลควนศรี สามารถตรวจสอบผลการดำเนินงานว่าสามารถปฏิบัติงานได้บรรลุวัตถุประสงค์และเป้าหมายตามแผนที่กำหนดไว้หรือไม่ ซึ่งผลที่ได้จากการติดตามและประเมินผลแผนพัฒนาเทศบาลตำบลควนศรี สามารถนำไปใช้ในการปรับปรุง แก้ไข และพัฒนากระบวนการทำงานให้มีประสิทธิภาพมากยิ่งขึ้น รวมถึงนำมาใช้เป็นข้อมูลประกอบการตัดสินใจในการกำหนดทิศทางการพัฒนาของเทศบาลตำบลควนศรี ต่อไป

คณะกรรมการติดตามและประเมินผลแผนพัฒนาเทศบาลตำบลควนศรี ได้จัดทำรายงานผลการติดตามและประเมินผลแผนพัฒนาเทศบาลตำบลควนศรี ประจำปีงบประมาณ พ.ศ.๒๕๖๓ (ระหว่างเดือนตุลาคม ๒๕๖๒ ถึง เดือนกันยายน พ.ศ.๒๕๖๓) ซึ่งได้รวบรวมและสรุปผลการดำเนินงาน ปัญหาและอุปสรรคในการปฏิบัติงาน และข้อเสนอแนะต่างๆ โดยได้รับความร่วมมือเป็นอย่างดีจากทุกฝ่ายที่เกี่ยวข้องที่ให้ความอนุเคราะห์ข้อมูลจนทำให้การติดตามและประเมินผลแผนพัฒนาเทศบาลตำบลควนศรี ประจำปีงบประมาณ พ.ศ.๒๕๖๓ สำเร็จลุล่วงไปได้ด้วยดี และหวังเป็นอย่างยิ่งว่ารายงานฉบับนี้ จะเป็นประโยชน์สำหรับผู้บริหารของเทศบาลตำบลควนศรี และหน่วยงานอื่นๆ ที่เกี่ยวข้องเพื่อที่จะนำไปใช้เป็นข้อมูลในการพัฒนาเทศบาลตำบลควนศรี ต่อไป

คณะกรรมการติดตามและประเมินผลแผนพัฒนา  
เทศบาลตำบลควนศรี

# สารบัญ

\*\*\*\*\*

เรื่อง	หน้า
<b>ส่วนที่ ๑ บทนำ</b>	๑
๑. ความสำคัญของการติดตามและประเมินผล	๑
๒. วัตถุประสงค์ของการติดตามและประเมินผล	๒
๓. ขั้นตอนการติดตามและประเมินผล	๒
๔. เครื่องมือการติดตามและประเมินผล	๔
๕. ประโยชน์ของการติดตามและประเมินผล	๕
<b>ส่วนที่ ๒ การติดตามและประเมินผล</b>	๖
๑. สรุปผลการติดตามและประเมินผล ปีงบประมาณ พ.ศ.๒๕๖๓	๖
๑.๑ ยุทธศาสตร์การพัฒนาท้องถิ่น	๖
๑.๒ โครงการพัฒนาท้องถิ่น	๙
๑.๓ ผลการดำเนินงานตามงบประมาณที่ได้รับและการเบิกจ่ายงบประมาณ	๑๑
๑.๔ ผลที่ได้รับจากการดำเนินงาน	๑๘
๑.๕ ปัญหา อุปสรรคการดำเนินงานที่ผ่านมาและแนวทางแก้ไข	๒๕
๒. แนวทางการติดตามและประเมินผล ประจำปีงบประมาณ พ.ศ.๒๕๖๔	๒๗
๒.๑ การติดตามและประเมินผลยุทธศาสตร์	๒๗
๒.๒ การติดตามและประเมินผลโครงการ	๓๑
๒.๓ กรอบและแนวทางในการติดตามและประเมินผล	๓๕
๒.๔ กำหนดเครื่องมือที่ใช้ในการติดตามและประเมินผล	๓๖
๒.๕ แบบสำหรับการติดตามและประเมินผลผลสัมฤทธิ์ในการให้บริการของเทศบาลตำบลควนศรี	๓๙
<b>ส่วนที่ ๓ ผลการวิเคราะห์การติดตามและประเมินผล</b>	๔๑
๑. ผลการพิจารณาการติดตามและประเมินผลยุทธศาสตร์เพื่อความสอดคล้องแผนพัฒนาท้องถิ่น	๔๑
๑.๑ สรุปคะแนนประเมินผลยุทธศาสตร์	๔๑
๒. ผลการพิจารณาการติดตามและประเมินผลโครงการเพื่อความสอดคล้องแผนพัฒนาท้องถิ่น	๔๖
๒.๑ สรุปคะแนนประเมินผลโครงการ	๔๖
๓. การวิเคราะห์เชิงปริมาณ ปีงบประมาณ พ.ศ.๒๕๖๓	๕๗
๔. การวิเคราะห์เชิงคุณภาพ	๖๑
๕. สรุปผลการวิเคราะห์การติดตามประเมินผล	๖๕

เรื่อง

หน้า

ส่วนที่ ๔ สรุปผล ข้อเสนอแนะและข้อเสนอนะ

๑. สรุปผลการพัฒนาท้องถิ่นในภาพรวม	๖๙
๑.๑ ความสำเร็จการพัฒนาตามยุทธศาสตร์	๖๙
๑.๒ การวัดผลในเชิงปริมาณและเชิงคุณภาพ	๗๐
๑.๓ ความสำเร็จการพัฒนาตามเป้าหมาย	๗๑
๑.๔ ความสำเร็จการพัฒนาตามโครงการพัฒนาท้องถิ่น	๗๑
๑.๕ ผลสำเร็จที่วัดได้	๗๒
๒. สรุปปัญหา/ข้อเสนอแนะในการจัดทำแผนพัฒนาท้องถิ่น แผนงานโครงการและ กิจกรรมในอนาคตของเทศบาลตำบลควนศรี	๗๓

# ส่วนที่ ๑

## บทนำ

\*\*\*\*\*

ปัจจุบันการติดตามและประเมินผลนั้นว่ามีความสำคัญและจำเป็นต่อการบริหารงานเป็นอย่างยิ่ง เนื่องจากการติดตามและประเมินผลเป็นการประเมินผลการปฏิบัติงานของปีที่ผ่านมา ว่ามีความสอดคล้องกับแผนงานที่ได้วางไว้หรือไม่ รวมทั้งการมีส่วนร่วมของภาคประชาชนอย่างแท้จริง เทศบาลตำบลควนศรี ในฐานะองค์กรปกครองส่วนท้องถิ่นมีภาระหน้าที่ที่จะต้องให้การบริการแก่ประชาชนในชุมชน จึงจำเป็นที่จะต้องมีการจัดทำแผนติดตามและประเมินผล เพื่อวัดถึงประสิทธิภาพ ประสิทธิผลของการดำเนินการในด้านต่างๆ เพื่อใช้เปรียบเทียบการทำงานของปีที่ผ่านมาอีกด้วย

ทั้งนี้ ระเบียบกระทรวงมหาดไทย ว่าด้วยการจัดทำแผนพัฒนาขององค์กรปกครองส่วนท้องถิ่น พ.ศ. ๒๕๔๘ และแก้ไขเพิ่มเติมถึง (ฉบับที่ ๓) พ.ศ. ๒๕๖๑ ได้กำหนดให้องค์กรปกครองส่วนท้องถิ่น ต้องจัดทำแผนพัฒนาท้องถิ่นและแผนการดำเนินงาน เพื่อเป็นเครื่องมือในการใช้งบประมาณ วัสดุ อุปกรณ์ และทรัพยากรต่างๆ ได้อย่างมีประสิทธิภาพและประสิทธิผล มีความโปร่งใส เกิดประโยชน์สูงสุดแก่ท้องถิ่นและตอบสนองความต้องการของประชาชน ถึงแม้ว่าองค์กรปกครองส่วนท้องถิ่นจะมีแผนพัฒนาท้องถิ่นที่ตีสักเพียงไรก็ตามแต่หากไม่สามารถบ่งชี้ถึงผลการดำเนินงานที่เกิดขึ้นได้ ก็ไม่สามารถที่จะบ่งบอกความสำเร็จของแผนพัฒนาท้องถิ่นได้ ดังนั้นองค์กรปกครองส่วนท้องถิ่นจึงต้องมีเครื่องมือที่สำคัญในการตรวจสอบการดำเนินงานว่าเป็นไปตามวัตถุประสงค์หรือบรรลุเป้าหมายหรือไม่ อย่างไร ซึ่ง "ระบบติดตาม" และ "ระบบประเมินผล" จะเป็นเครื่องมือในการนำข้อมูลต่างๆ มาปรับปรุงแก้ไขเพิ่มเติมหรือแม้แต่ยุติการดำเนินงาน

### ๑. ความสำคัญของการติดตามและประเมินผล

การติดตามและประเมินผลแผนพัฒนา ถือได้ว่าเป็นเครื่องมือที่จำเป็นในการปรับปรุงประสิทธิภาพของโครงการที่ดำเนินการอยู่โดยที่ “การติดตาม” (monitoring) หมายถึง กิจกรรมภายในโครงการที่ถูกออกแบบมา เพื่อให้ข้อมูลป้อนกลับ (feedback) เกี่ยวกับการดำเนินโครงการ/กิจกรรม ปัญหาที่กำลังเผชิญอยู่และประสิทธิภาพของวิธีการทำงาน หากไม่มีระบบติดตามของโครงการแล้วย่อมส่งผลให้เกิดความล่าช้าในการดำเนินงานให้ลุล่วง ค่าใช้จ่ายโครงการสูงกว่าเกินที่กำหนดไว้ กลุ่มเป้าหมายหลักของโครงการไม่ได้รับประโยชน์หรือได้รับน้อยกว่าที่ควรจะเป็น เกิดปัญหาในการควบคุมคุณภาพของการดำเนินงานเสียเวลาในการตรวจสอบความขัดแย้งในการปฏิบัติงานภายในหน่วยงานหรือระหว่างงานกับกลุ่มเป้าหมายที่ได้รับประโยชน์จากโครงการ

ในส่วนของ “การประเมินผล” เป็นสิ่งหนึ่งที่สำคัญสำหรับการดำเนินการเช่นเดียวกับการติดตาม เพราะผลที่ได้จากการประเมินจะใช้ในการปรับปรุง แก้ไข การขยายขอบเขต หรือการยุติการดำเนินการซึ่งขึ้นอยู่กับวัตถุประสงค์ของการประเมิน การประเมินผลแผนงานจึงเป็นสิ่งที่บ่งชี้ว่าแผนงานที่กำหนดไว้ได้มีการปฏิบัติหรือไม่อย่างไร อันเป็นตัวชี้วัดว่าแผนหรือโครงการที่ได้ดำเนินการไปแล้วนั้นให้ผลเป็นอย่างไร นำไปสู่ความสำเร็จของแผนงานที่กำหนดไว้หรือไม่ นำไปสู่ความสำเร็จตามแผนงานที่กำหนดไว้หรือไม่ อีกทั้งการติดตามและประเมินผลยังเป็นการตรวจสอบว่ามีความสอดคล้องกับการใช้ทรัพยากร(งบประมาณ) เพียงใด ซึ่งผลที่ได้จากการติดตามหรือประเมินผลถือเป็นข้อมูลย้อนกลับ (Feedback) ที่สามารถนำไปใช้ในการปรับปรุงและการตัดสินใจต่อไป นอกจากนี้ การประเมินผลยังถือเป็นกระบวนการตัดสินใจคุณค่าและกาตัดสินใจอย่างมีหลักเกณฑ์โดยใช้ข้อมูลที่เก็บรวบรวมอย่างเป็นระบบ มีความเที่ยงตรงเป็นปรนัย เชื่อถือได้

## ๒. วัตถุประสงค์ของการติดตามและประเมินผล

๒.๑ เพื่อเป็นเครื่องมือในการบริหารงานของเทศบาลตำบลควนศรี ซึ่งจะช่วยตอบสนองภารกิจตามอำนาจหน้าที่ของหน่วยงาน รวมทั้งปรับปรุงการปฏิบัติงานให้ดีขึ้น มีประสิทธิภาพและประสิทธิผล

๒.๒ เพื่อให้ทราบความก้าวหน้าการดำเนินงานตามระยะเวลาและเป้าหมายที่กำหนดไว้ สภาพผลการดำเนินงาน ตลอดจนปัญหา อุปสรรคในการพัฒนาท้องถิ่นตามภารกิจที่ได้กำหนดไว้

๒.๓ เพื่อเป็นข้อมูลสำหรับเร่งรัด ปรับปรุง แก้ไข ข้อบกพร่องของการดำเนินงาน โครงการ การยกเลิก โครงการที่ไม่เหมาะสมหรือหมดความจำเป็นของเทศบาลตำบลควนศรี

๒.๔ เพื่อทราบถึงสภาพการบริหารการใช้จ่ายงบประมาณของเทศบาลตำบลควนศรี

๒.๕ เพื่อสร้างความรับผิดชอบของผู้บริหารท้องถิ่น ปลัด ผู้บริหารระดับสำนัก/กองทุกระดับของเทศบาลตำบลควนศรี ที่จะต้องผลักดันให้การดำเนินการตามแผนงาน โครงการต่าง ๆ เป็นไปอย่างมีประสิทธิภาพ บรรลุวัตถุประสงค์ ทำให้เกิดประโยชน์กับผู้มีส่วนได้เสีย ผู้มีส่วนเกี่ยวข้อง ประชาชนในตำบลควนศรี หรือสังคมส่วนรวมมากที่สุด

๒.๖ เพื่อติดตามและประเมินผลการดำเนินงานตามตัวชี้วัดร้อยละความสำเร็จของปฏิบัติงานตามแผนงาน/โครงการของสำนัก/กอง/ฝ่ายต่าง ๆ ในปีงบประมาณ พ.ศ. ๒๕๖๓

## ๓. ขั้นตอนการติดตามและประเมินผล

ในการประเมินผลแต่ละครั้งผู้ประเมินจำเป็นต้องดำเนินงานตามขั้นตอนการติดตามและประเมินผล ดังต่อไปนี้ สำหรับรายละเอียดแต่ละขั้นตอนมี ดังนี้

### ๓.๑ การวิเคราะห์โครงการที่จะประเมิน

เป็นการศึกษารายละเอียดของโครงการและความสัมพันธ์ระหว่างส่วนต่างๆของโครงการที่จะประเมิน เพื่อให้ผู้ประเมินเกิดความรู้และความเข้าใจในโครงการ ตั้งแต่หลักการและเหตุผลของโครงการ วัตถุประสงค์ วิธีการดำเนินการ การเก็บข้อมูล การวิเคราะห์ข้อมูล จนถึงผลของโครงการ การวิเคราะห์โครงการอย่างละเอียดรอบคอบจะเป็นส่วนสำคัญที่จะทำให้ผู้ประเมินเกิดแนวคิดต่างๆ ที่จะนำไปสู่การกำหนดประเด็นของการประเมินได้ ดังนั้น การวิเคราะห์โครงการที่จะประเมินจึงเป็นขั้นตอนที่สำคัญอย่างยิ่งในขั้นตอนแรกของการประเมิน

### ๓.๒ การศึกษารูปแบบของการประเมิน

ผู้ประเมินต้องมีความรู้เกี่ยวกับรูปแบบของการประเมิน (Model) แบบต่างๆ อย่างกว้างขวาง รูปแบบการประเมินแต่ละแบบจะได้มาจากแนวความคิดของผู้พัฒนารูปแบบแต่ละบุคคล และการศึกษาแบบแต่ละบุคคล และการศึกษาแบบการประเมินหลายๆ แบบนั้นจะทำให้ผู้ประเมินได้เห็นทางเลือกที่หลากหลาย ที่จะนำไปสู่การเลือกรูปแบบที่เหมาะสมที่สุดกับโครงการที่จะประเมินแต่โดยส่วนใหญ่โครงการแต่ละโครงการ ไม่สามารถประเมินโดยใช้รูปแบบใดรูปแบบหนึ่งอย่างเดี่ยวเสมอไป ผู้ประเมินจึงใช้การผสมผสานหลายๆ รูปแบบ เพื่อให้ผลการประเมินสมบูรณ์ที่สุดที่จะทำได้

### ๓.๓ การกำหนดประเด็นของการประเมิน

ประเมินอย่างเหมาะสมเพื่อจะนำไปสู่การกำหนดรายละเอียดในขั้นตอนต่อไป อย่างสมบูรณ์ตามประเด็นที่กำหนด ผู้ประเมินสามารถกำหนดประเด็นของการประเมินได้จากการวิเคราะห์โครงการที่จะประเมิน (ขั้นตอนที่ ๑) ผสมผสานกับการศึกษารูปแบบของผลประเมิน (ขั้นตอนที่ ๒) ทั้งนี้ ผู้ประเมินจะต้องคำนึงถึงความต้องการของผู้ใช้ผลประเมินซึ่งอาจจะเป็นผู้ให้ทุน ผู้บริหาร ผู้มีอำนาจตัดสินใจ เจ้าหน้าที่ระดับปฏิบัติการ ฯลฯ เพื่อให้ได้ใช้ประโยชน์จากผลการประเมินอย่างแท้จริง

### ๓.๔ การพัฒนาตัวชี้วัดและกำหนดเกณฑ์

ในการประเมินสิ่งที่สำคัญที่จะทำให้เกิดความเชื่อถือในผลการประเมินได้ขึ้นอยู่กับคุณภาพของตัวชี้วัด (Indicator) และเกณฑ์ (Cilei) ดังนั้น ขั้นตอนสำคัญของการประเมินอีกขั้นตอนหนึ่งก็คือ การพัฒนาตัวชี้วัดและการกำหนดเกณฑ์ที่เหมาะสม ตัวชี้วัดแต่ละตัวจะได้อาจมาจากระดับของผู้ประเมินที่ผู้ประเมินได้กำหนดไว้ในขั้นตอนที่ ๓ ผู้ประเมินต้องหาตัวชี้วัดที่สามารถแสดงประสิทธิภาพของแต่ละประเด็นให้ชัดเจนที่สุด ซึ่งสามารถสังเกตหรือวัดได้ เพื่อเป็นเกณฑ์ตัดสินได้ว่าผลการดำเนินโครงการที่พิจารณาจากตัวชี้วัดแต่ละตัวนั้นประสบความสำเร็จเป็นไปตามเกณฑ์มากน้อยเพียงใด

### ๓.๕ การออกแบบประเมิน

หลังจากที่ได้กำหนดประเด็นของการประเมิน ตัวชี้วัด/เกณฑ์ ที่เหมาะสมแล้วก็เริ่มออกแบบประเมินได้ เริ่มตั้งแต่การผสานความคิดทั้งหมดเป็นรูปแบบการประเมินที่เลือกใช้เหมาะสมกับโครงการที่จะประเมิน การกำหนดวิธีการประเมินการสุ่มตัวอย่าง ตัวชี้วัดและเกณฑ์ที่จะใช้ แหล่งข้อมูลที่ต้องการ เครื่องมือเครื่องใช้ และการวิเคราะห์ข้อมูลการออกแบบ การประเมินจึงเป็นเสมือนแนวทางการประเมินได้เตรียมการออกแบบไว้สำหรับแต่ละโครงการ

### ๓.๖ การสร้างเครื่องมือที่ใช้ในการเก็บรวบรวมข้อมูล

ขั้นตอนนี้จะสอดคล้องกับขั้นตอนการเก็บรวบรวมข้อมูล กล่าวคือ ถ้าผู้ประเมินเลือกวิธีการเก็บรวบรวมข้อมูลวิธีใด เครื่องมือที่ใช้ต้องสอดคล้องกับวิธีการนั้น เช่น ถ้าใช้วิธีการสอบ เครื่องมือที่ใช้ คือ แบบสอบถาม ถ้าใช้วิธีการสอบถามเครื่องมือที่ใช้ก็คือ แบบสอบถาม ผู้ประเมินจำเป็นต้องมีความรู้ในเรื่องการสร้างเครื่องมือแต่ละชนิดให้มีคุณภาพ เพราะผลการประเมินจะเชื่อถือได้มากน้อยเพียงใดขึ้นอยู่กับเครื่องมือที่มีคุณภาพเป็นสำคัญ ซึ่งข้อควรคำนึงในการสร้างแบบสอบถามพิจารณาได้ดังนี้

- คำถามต้องง่าย กระชับ ชัดเจน อ่านแล้วเข้าใจตรงกันว่าผู้ถามต้องการจะถามอะไร
- ในแต่ละคำถามควรถามประเด็นเดียว
- การตั้งคำถามต้องไม่เป็นการถามนำหรือชี้แนะคำตอบ
- เรียงลำดับข้อคำถามจากง่ายไปหายาก จากทั่วไป ไปหาเฉพาะเจาะจงหรือเรียงลำดับเหตุการณ์
- ต้องคำนึงถึงความรู้ ประสบการณ์ และวัยของผู้ตอบสนอง
- มีคำชี้แจงชัดเจนให้ผู้ตอบ ตอบอย่างไร
- สร้างแบบสอบถามแล้วควรทดลองใช้ (Try Out) ก่อนทุกครั้ง

### ๓.๗ การเก็บรวบรวมข้อมูล

หลังจากได้ออกแบบประเมินไว้แล้ว ผู้ประเมินต้องลงมือเก็บรวบรวมข้อมูลตามที่ต้องการ โดยอาจจะใช้วิธีการหลายๆ อย่าง เช่น การสอบ การสังเกต การสัมภาษณ์ การสอบถาม ซึ่งการเลือกวิธีการโดยขึ้นอยู่กับวัตถุประสงค์ของการประเมินและลักษณะข้อมูลที่ต้องการเป็นสำคัญ

### ๓.๘ การวิเคราะห์ข้อมูล

เมื่อผู้ประเมินเก็บรวบรวมข้อมูลที่ต้องการได้แล้วผู้ประเมินต้องทำการวิเคราะห์ข้อมูล โดยวิธีการทางสถิติที่เหมาะสมเพื่อให้ได้ผลออกมาตามวัตถุประสงค์ของการประเมิน



### ๓.๙ การตัดสินใจ ผลสรุปผลและอภิปรายผลการประเมิน

หลังจากได้ผลวิเคราะห์ค่าสถิติแล้ว ผู้ประเมินต้องตัดสินใจว่าโครงการดังกล่าวดำเนินการอย่างมีประสิทธิภาพเพียงโดยพิจารณาทั้งผลผลิต (output/Product) และผลลัพธ์ (Outcome/Impact) จากนั้นผู้ประเมินจะต้องสรุปผลการประเมินให้เห็นภาพรวมทั้งหมด และเพื่อให้เกิดแนวความคิดเชิงสร้างสรรค์ผู้ประเมินจำเป็นต้องอภิปรายผลการประเมินด้วย เพื่อจะได้รับทราบเหตุผลต่างๆ ที่เกิดผลการประเมินดังเช่นที่ปรากฏ

### ๔. เครื่องมือการติดตามและประเมินผล

#### ๔.๑ วิธีการในการติดตามและประเมินผล

๔.๑.๑ การประเมินกระบวนการจัดทำแผนพัฒนาท้องถิ่น เทศบาลตำบลควนศรี ได้จัดทำแผนพัฒนาท้องถิ่น (พ.ศ. ๒๕๖๑ – ๒๕๖๕) ตามกระบวนการที่บัญญัติไว้ในระเบียบกระทรวงมหาดไทยว่าด้วยการจัดทำแผนพัฒนาขององค์กรปกครองส่วนท้องถิ่น พ.ศ. ๒๕๔๘ และแก้ไขเพิ่มเติม (ฉบับที่ ๒) พ.ศ. ๒๕๕๙ และ (ฉบับที่ ๓) พ.ศ. ๒๕๖๑ โดยประเมินตามหัวข้อที่กรมส่งเสริมการปกครองส่วนท้องถิ่นกำหนด ๑๙ ข้อ

๔.๑.๒ การประเมินประสิทธิภาพการแปลงแผนไปสู่การปฏิบัติ ใช้เปรียบเทียบโครงการตามแผนพัฒนาท้องถิ่นกับโครงการในแผนดำเนินงานประจำปี โดยใช้วิธีแจงนับ

๔.๑.๓ การประเมินผลการบริหารงบประมาณ โดยเปรียบเทียบงบประมาณที่เบิกจ่ายกับงบประมาณที่กำหนดไว้ในแผนดำเนินงาน

๔.๑.๔ การประเมินผลสัมฤทธิ์ตามยุทธศาสตร์การพัฒนา โดยมีการประเมินผลสัมฤทธิ์ในการให้บริการของเทศบาลตำบลควนศรี โดยสำรวจความพึงพอใจของประชาชนเก็บรวบรวมข้อมูลโดยใช้แบบสอบถาม และวิเคราะห์ข้อมูลและใช้การวิเคราะห์ข้อมูลเชิงตรรกะจากค่าสถิติที่ได้

๔.๑.๕ การประเมินคุณภาพแผนพัฒนาท้องถิ่น เป็นการประเมินคุณภาพแผนพัฒนาท้องถิ่น (พ.ศ. ๒๕๖๑ – ๒๕๖๕) โดยคณะกรรมการการติดตามและประเมินผลแผนพัฒนาองค์การบริหารส่วนจังหวัดสุราษฎร์ธานี ตามตัวชี้วัดที่กรมส่งเสริมการปกครองส่วนท้องถิ่นกำหนด คะแนนเต็ม ๑๐๐ คะแนน

#### ๔.๒ เครื่องมือที่ใช้ในการติดตามและประเมินผล

เครื่องมือที่ใช้ในการติดตามประเมินผลโครงการมีหลายแบบ เครื่องมือพื้นฐานที่ได้รับความนิยม ได้แก่ Gantt chart และ Program Evaluation and Review/ Techniques (PERT) เป็นต้น ซึ่งจุดเด่นของเครื่องมือพื้นฐานเหล่านี้ คือ มีลักษณะที่ไม่ยากเกินกว่าที่จะเข้าใจมากนัก และสามารถจัดทำได้โดยไม่เสียเวลาในการจัดทำมากเกินไป ซึ่งเครื่องมือที่ดีย่อมมีคุณสมบัติที่สามารถจัดทำได้โดยไม่สิ้นเปลืองเวลามาก โดยควรจะมีโครงสร้างที่สามารถทำความเข้าใจได้ไม่ยากนักเพื่อประโยชน์ในการใช้งานและการใช้ประกอบการสื่อสารกับทีมงานที่ต้องเป็นผู้ดำเนินกิจกรรมต่างๆ ของโครงการในภาคปฏิบัติ เพื่อให้ทีมงานทั้งหมดมีความเข้าใจในเป้าหมายของโครงการ วัตถุประสงค์ของกิจกรรมและของกิจกรรมและข้อจำกัดทางงบประมาณและเวลาของกิจกรรมที่ตนรับผิดชอบ รวมถึงผลกระทบของการดำเนินกิจกรรมของตนอย่างมีประสิทธิภาพต่อความสำเร็จของโครงการในภาพรวม ซึ่งเทศบาลตำบลควนศรี ได้มีการนำเครื่องมือที่ใช้ในการติดตามและประเมินผลโครงการต่างๆ ด้วยการจัดทำแบบประเมินผลที่มีการกำหนดหลักเกณฑ์การให้คะแนน โดยใช้วิธีสุ่มกลุ่มตัวอย่างด้วยการให้ตอบแบบสอบถาม และการสัมภาษณ์ไปพร้อมกัน ทำให้ได้มาซึ่งข้อมูลที่มีคุณภาพทั้งในเชิงปริมาณและเชิงคุณภาพ เพื่อนำข้อมูลดังกล่าวมาใช้ประกอบการพิจารณาการในที่ตั้งงบประมาณเพื่อใช้ในการดำเนินโครงการของเทศบาลตำบลควนศรี ในปีถัดไป

## ๕. ประโยชน์ของการติดตามและประเมินผล

การติดตามและประเมินผลมีประโยชน์ที่สำคัญคือ การนำไปใช้แก้ไขปัญหาดังต่าง ๆ ระหว่างดำเนินโครงการ รองลงมาคือนำไปใช้สำหรับวางแผนการจัดทำแผนพัฒนาท้องถิ่นในอนาคต ประโยชน์ต่าง ๆ แยกเป็นหัวข้อได้ ดังนี้

๕.๑ ได้ทราบถึงสถานภาพและสถานการณ์ต่าง ๆ ของการจัดทำแผนพัฒนาท้องถิ่นและการดำเนินการตามโครงการ ซึ่งจะทำให้วิธีการปฏิบัติดำเนินการไปแนวทางเดียวกัน

๕.๒ ได้ทราบถึงข้อดี ข้อเสีย ข้อบกพร่องต่าง ๆ ตลอดจนปัจจัยที่ทำให้แผนพัฒนาท้องถิ่นและการดำเนินการตามโครงการพัฒนาท้องถิ่นมีปัญหา ทำให้สามารถแก้ไขได้ทุกจุด ตรงเป้าหมายอย่างทันท่วงที ทั้งในปัจจุบันและอนาคต

๕.๓ ช่วยให้การใช้ทรัพยากรต่าง ๆ เกิดความประหยัด คุ่มค่าไม่เสียประโยชน์ ประหยัดเวลา งบประมาณ และทรัพยากรในการดำเนินโครงการพัฒนาท้องถิ่น

๕.๔ สามารถเก็บรวบรวม วิเคราะห์ข้อมูลต่าง ๆ ที่เกี่ยวกับรายละเอียด ความต้องการ สภาพปัญหาต่าง ๆ ที่จะนำไปจัดทำเป็นโครงการเพื่อพัฒนาท้องถิ่น เพื่อนำเสนอโครงการในเชิงสถิติหรือข้อมูลที่เป็นจริง ทำให้ได้รับความเชื่อถือและการยอมรับจากประชาชน ผู้มีส่วนได้เสีย หน่วยงานราชการ รัฐวิสาหกิจ องค์กรต่าง ๆ

๕.๕ กระตุ้นให้ผู้ปฏิบัติงานและผู้เกี่ยวข้องกับการพัฒนาท้องถิ่น การจัดทำโครงการและรับผิดชอบโครงการ มีความสำนึกต่อหน้าที่ความรับผิดชอบ และกระตือรือร้นในการแก้ไข ตลอดจนปรับปรุงรายละเอียด เนื้อหา ข้อมูลให้เป็นปัจจุบันเสมอ

๕.๖ การวินิจฉัย สั่งการ นายกเทศมนตรีตำบลควนศรี ปลัด/รองปลัด ผู้บริหารระดับสำนัก/กอง/ฝ่ายต่าง ๆ ของเทศบาลตำบลควนศรี สามารถวินิจฉัย สั่งการได้อย่างถูกต้อง ชัดเจน รัดกุมมีเหตุมีผลในการพัฒนาท้องถิ่นให้สอดคล้องกับสภาพความเป็นจริงและตามอำนาจหน้าที่ นอกจากนี้ยังสามารถกำหนดมาตรการต่าง ๆ สำหรับการปรับปรุงแก้ไขและป้องกันความผิดพลาดที่จะเกิดขึ้นได้

๕.๗ ทำให้ภารกิจต่าง ๆ ของบุคลากรในเทศบาลตำบลควนศรีแต่ละคน แต่ละสำนัก/กอง/ฝ่ายต่าง ๆ มีความสอดคล้องกัน ประสานการทำงานให้เป็นองค์รวมของหน่วยงาน ทำให้เป้าหมายของเทศบาลตำบลควนศรี เกิดความสำเร็จตามเป้าหมายหลัก มีความสอดคล้องและเกิดประสิทธิภาพและประสิทธิผล

๕.๘ สามารถรักษาคุณภาพของงานหรือภารกิจให้เป็นไปและตรงตามวัตถุประสงค์ของโครงการ กิจกรรม งานต่าง ๆ และประชาชนพึงพอใจเมื่อได้รับการบริการประชาชนในเขตตำบลควนศรี

## ส่วนที่ ๒

### การติดตามและประเมินผล

\*\*\*\*\*

#### ๑. สรุปผลการติดตามและประเมินผล ปีงบประมาณ พ.ศ.๒๕๖๓

##### ๑.๑ ยุทธศาสตร์การพัฒนาท้องถิ่น

##### ๑.๑.๑ แผนยุทธศาสตร์การพัฒนาของเทศบาลตำบลควนศรี

เป็นแผนยุทธศาสตร์ที่กำหนดระยะเวลา ๕ ปี (พ.ศ.๒๕๖๑-๒๕๖๕) ซึ่งเป็นแผนพัฒนาของเทศบาลตำบลควนศรี ที่กำหนดวิสัยทัศน์ ประเด็นยุทธศาสตร์ เป้าประสงค์ ตัวชี้วัด ค่าเป้าหมายและกลยุทธ์ โดยสอดคล้องกับยุทธศาสตร์ชาติ ๒๐ ปี (พ.ศ.๒๕๖๑-๒๕๘๐) แผนพัฒนาจังหวัด ยุทธศาสตร์การพัฒนาขององค์กรปกครองส่วนท้องถิ่นในเขตจังหวัด แผนพัฒนาตำบล แผนชุมชน อันมีลักษณะเป็นการกำหนดรายละเอียดแผนงาน โครงการพัฒนา รายละเอียดที่ปรากฏในโครงการพัฒนา ที่จัดทำขึ้นสำหรับปีงบประมาณแต่ละปี ซึ่งมีความต่อเนื่องและเป็นแผนก้าวหน้า และให้หมายความรวมถึงการเพิ่มเติมหรือเปลี่ยนแปลงแผนพัฒนาท้องถิ่น

**ยุทธศาสตร์การพัฒนาเทศบาลตำบลควนศรี** ประกอบด้วย ๗ ยุทธศาสตร์

ยุทธศาสตร์ที่ ๑ การสร้างความมั่นคงของชาติ

ยุทธศาสตร์ที่ ๒ การพัฒนาการบริหารจัดการบ้านเมืองที่ดี

ยุทธศาสตร์ที่ ๓ การพัฒนาด้านโครงสร้างพื้นฐาน

ยุทธศาสตร์ที่ ๔ การส่งเสริมศาสนา ศิลปะ วัฒนธรรม จารีตประเพณีและภูมิปัญญาท้องถิ่น

ยุทธศาสตร์ที่ ๕ การพัฒนาด้านงานส่งเสริมคุณภาพชีวิต

ยุทธศาสตร์ที่ ๖ การพัฒนาด้านการท่องเที่ยว และการบริหารจัดการทรัพยากรธรรมชาติและสิ่งแวดล้อม

ยุทธศาสตร์ที่ ๗ การบริการสาธารณะเข้าสู่ประชาคมอาเซียน

##### ๑.๑.๒ วิสัยทัศน์การพัฒนาของเทศบาลตำบลควนศรี

“ตำบลน่าอยู่

เขตชุมชนวัฒนธรรม

เลิศล้ำการศึกษา

พัฒนาสู่ประชาคมเศรษฐกิจอาเซียน”

##### ๑.๑.๓ พันธกิจของเทศบาลตำบลควนศรี

๑. ปกป้องและเชิดชูสถาบันหลักของชาติ ยกย่อง เชิดชูเกียรติผู้ทำคุณประโยชน์

๒. พัฒนาโครงสร้างพื้นฐานและสาธารณูปโภค

๓. ส่งเสริมพัฒนาคุณภาพชีวิต

๔. อนุรักษ์ทรัพยากรธรรมชาติและสิ่งแวดล้อม

๕. ส่งเสริม อนุรักษ์ศิลปวัฒนธรรม ประเพณี จารีตประเพณี ภูมิปัญญาท้องถิ่น และทำนุบำรุงศาสนา

๖. ส่งเสริมและยกระดับคุณภาพการศึกษาให้ได้มาตรฐาน

๗. ส่งเสริมด้านกีฬาและนันทนาการ

๘. ส่งเสริมการปกครองในระบบประชาธิปไตยและการมีส่วนร่วมของประชาชน

๙. บริหารจัดการองค์กรปกครองส่วนท้องถิ่นที่ดีตามหลักธรรมาภิบาล

๑๐. พัฒนาบริการสาธารณสุขสู่ประชาคมอาเซียน

๑๑. ส่งเสริมการจัดระเบียบชุมชนและการรักษาความสงบเรียบร้อย

#### ๑.๑.๔ เป้าประสงค์

๑. ส่งเสริมการเทิดทูนสถาบันหลักของชาติและการยกย่อง เชิดชูเกียรติผู้ทำคุณประโยชน์
๒. โครงสร้างพื้นฐานได้รับการพัฒนาให้ได้มาตรฐาน
๓. ประชาชนได้รับการส่งเสริมการประกอบอาชีพด้านการเกษตร พาณิชยกรรมและการลงทุน
๔. อนุรักษ์ทรัพยากรธรรมชาติและสิ่งแวดล้อมให้มีมลพิษ
๕. ส่งเสริมสวัสดิการด้านสังคม สังคมสงเคราะห์และสาธารณสุข
๖. ประชาชนมีส่วนร่วมในการอนุรักษ์ศิลปวัฒนธรรม ประเพณี จารีตประเพณี ภูมิปัญญาท้องถิ่นและทำนุบำรุงศาสนา
๗. ระบบการศึกษามีคุณภาพตามมาตรฐานการศึกษา
๘. ได้รับการส่งเสริมและพัฒนาด้านกีฬาและนันทนาการ
๙. ส่งเสริมการปกครองในระบบประชาธิปไตยและการมีส่วนร่วมของประชาชน
๑๐. เพื่อเสริมสร้างชุมชนเข้มแข็งประชาชนมีส่วนร่วมในการพัฒนาท้องถิ่น
๑๑. ระบบการบริหารจัดการองค์กรได้มาตรฐานตามหลักธรรมาภิบาล
๑๒. พัฒนาศักยภาพรองรับการพัฒนาสู่ประชาคมอาเซียน
๑๓. การจัดระเบียบชุมชนและการรักษาความสงบเรียบร้อย ประชาชนมีความปลอดภัยในชีวิตและทรัพย์สิน

#### ๑.๑.๕ ตัวชี้วัด

๑. จำนวนโครงการที่ส่งเสริมปกป้องและเชิดชูสถาบันหลักของชาติและการยกย่อง เชิดชูเกียรติผู้ทำคุณประโยชน์
๒. จำนวนโครงการด้านโครงสร้างพื้นฐานที่ได้รับการพัฒนา
๓. จำนวนโครงการที่ส่งเสริมอาชีพ พาณิชยกรรมและการลงทุน
๔. จำนวนโครงการอนุรักษ์ทรัพยากรธรรมชาติและสิ่งแวดล้อม
๕. จำนวนโครงการที่ส่งเสริมสวัสดิการด้านสังคม สังคมสงเคราะห์ และสาธารณสุข
๖. อนุรักษ์ส่งเสริมศิลปวัฒนธรรม ประเพณี จารีตประเพณี ภูมิปัญญาท้องถิ่นและ ทำนุบำรุงศาสนา
๗. จำนวนโครงการส่งเสริมและยกระดับคุณภาพการศึกษาของประชาชนทุกระดับอย่างทั่วถึง
๘. จำนวนโครงการที่ดำเนินการด้านการส่งเสริมด้านกีฬาและนันทนาการ
๙. คะแนนการประเมินประสิทธิภาพขององค์กรปกครองส่วนท้องถิ่นในการบริหารจัดการที่ดีตามหลักธรรมาภิบาล
๑๐. จำนวนกิจกรรมที่ดำเนินการสร้างความเข้มแข็งและการรักษาความสงบเรียบร้อยในชีวิตและทรัพย์สิน

#### ๑.๑.๖ ค่าเป้าหมาย

๑. จำนวนโครงการที่ส่งเสริมปกป้องและเชิดชูสถาบันหลักของชาติและการยกย่อง เชิดชูเกียรติผู้ทำคุณประโยชน์ ปีละ ๒ โครงการ
๒. จำนวนโครงการด้านโครงสร้างพื้นฐานที่ได้รับการพัฒนา ปีละ ๑๕ สายทาง
๓. จำนวนโครงการที่ส่งเสริมอาชีพ พาณิชยกรรมและการลงทุน ปีละ ๔ โครงการ
๔. จำนวนโครงการอนุรักษ์ทรัพยากรธรรมชาติและสิ่งแวดล้อม ปีละ ๑ โครงการ
๕. จำนวนโครงการที่ส่งเสริมสวัสดิการด้านสังคม สังคมสงเคราะห์ และสาธารณสุข ปีละ ๕ กิจกรรม

๖. อนุรักษ์ส่งเสริมศิลปวัฒนธรรม ประเพณี จารีตประเพณี ภูมิปัญญาท้องถิ่นและ ทำนุบำรุงศาสนา ปีละ ๔ โครงการ
๗. จำนวนโครงการส่งเสริมและยกระดับคุณภาพการศึกษาของประชาชนทุกระดับอย่างทั่วถึง ปีละ ๑ โครงการ
๘. จำนวนโครงการที่ดำเนินการด้านการส่งเสริมด้านกีฬาและนันทนาการ ปีละ ๔ โครงการ
๙. คะแนนการประเมินประสิทธิภาพขององค์กรปกครองส่วนท้องถิ่นในการบริหารจัดการที่ดีตามหลักธรรมาภิบาล ไม่น้อยกว่า ร้อยละ ๗๕
๑๐. จำนวนโครงการที่ดำเนินการสร้างความเข้มแข็งและการรักษาความสงบเรียบร้อยในชีวิตและทรัพย์สิน ปีละ ๓ กิจกรรม

#### ๑.๑.๗ กลยุทธ์

๑. การสร้างความมั่นคงของชาติ การปกป้อง เชิดชูสถาบันพระมหากษัตริย์
๒. พัฒนาศักยภาพบุคลากรและองค์กรปกครองส่วนท้องถิ่นตามหลักการบริหารจัดการบ้านเมืองที่ดี
๓. ส่งเสริมประชาธิปไตย ความเสมอภาคและการมีส่วนร่วมทางการเมือง
๔. พัฒนาเส้นทางคมนาคมขนส่งให้ได้มาตรฐาน
๕. พัฒนาด้านสาธารณสุขโรค และสาธารณสุขการ
๖. ทำนุบำรุง ส่งเสริมกิจกรรมทางด้านศาสนา
๗. ส่งเสริม อนุรักษ์ ศิลปะ วัฒนธรรม จารีตประเพณี และภูมิปัญญาท้องถิ่น
๘. พัฒนาด้านเศรษฐกิจ การส่งเสริมอาชีพ การส่งเสริมการลงทุน และการพาณิชย์กรรม
๙. พัฒนาด้านสวัสดิการสังคมและสาธารณสุข
๑๐. พัฒนาด้านการศึกษา
๑๑. พัฒนาด้านกีฬาและนันทนาการ
๑๒. พัฒนาด้านการป้องกันและบรรเทาสาธารณภัย
๑๓. พัฒนาด้านการรักษาความสงบเรียบร้อย
๑๔. พัฒนาการส่งเสริมการท่องเที่ยว
๑๕. การบริหารจัดการทรัพยากรธรรมชาติและสิ่งแวดล้อม
๑๖. พัฒนาบุคลากรด้านการสื่อสาร ส่งเสริมการเรียนรู้ภาษาอังกฤษและภาษาเพื่อนบ้านในภูมิภาคอาเซียน

#### ๑.๑.๘ จุดยืนทางยุทธศาสตร์

“ ต่าบลนำอยู่ การพัฒนาด้านโครงการพื้นฐานครอบคลุมทั้งตำบล  
เพิ่มขีดความสามารถทางการเกษตร ”

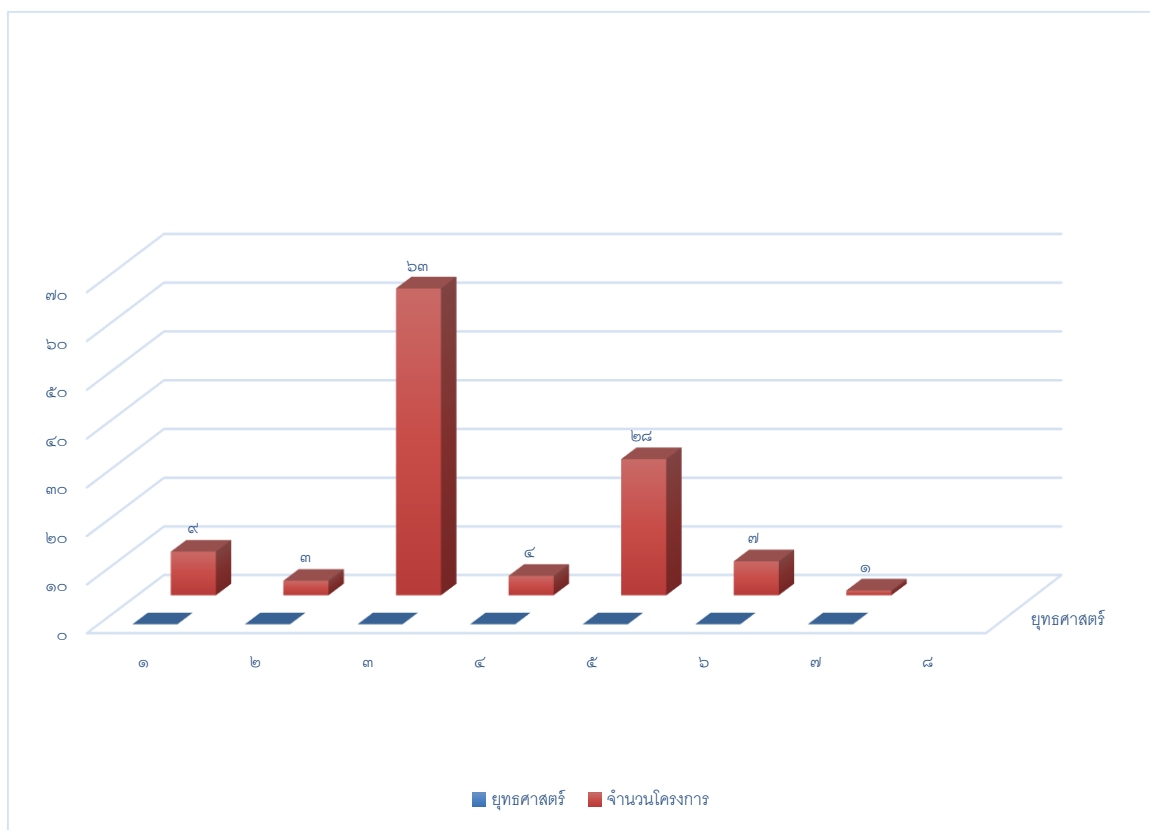
๑.๒ โครงการพัฒนาท้องถิ่น  
 ตารางที่ ๑ แสดงจำนวนโครงการตามแผนพัฒนาท้องถิ่นของเทศบาลตำบลควนศรี  
 (เฉพาะปีงบประมาณ พ.ศ.๒๕๖๓)

ยุทธศาสตร์/แผนงาน	จำนวนโครงการ (โครงการ)
	แผนพัฒนาท้องถิ่น (เฉพาะปีงบประมาณ พ.ศ.๒๕๖๓)
ยุทธศาสตร์ที่ ๑ การสร้างความมั่นคงของชาติ	๙
ยุทธศาสตร์ที่ ๒ การพัฒนาการบริหารจัดการบ้านเมืองที่ดี	๓
ยุทธศาสตร์ที่ ๓ การพัฒนาด้านโครงสร้างพื้นฐาน	๖๓
ยุทธศาสตร์ที่ ๔ การส่งเสริมศาสนา ศิลปะ วัฒนธรรม จารีต ประเพณีและภูมิปัญญาท้องถิ่น	๔
ยุทธศาสตร์ที่ ๕ การพัฒนาด้านงานส่งเสริมคุณภาพชีวิต	๒๘
ยุทธศาสตร์ที่ ๖ การพัฒนาด้านการท่องเที่ยว และการบริหารจัดการทรัพยากรธรรมชาติและสิ่งแวดล้อม	๗
ยุทธศาสตร์ที่ ๗ การบริการสาธารณะเข้าสู่ประชาคมอาเซียน	๑
รวม	๑๑๕

\*หมายเหตุ

ข้อมูลจากเล่มแผนพัฒนาท้องถิ่น(พ.ศ.๒๕๖๑-๒๕๖๕) ถึงฉบับเพิ่มเติม ครั้งที่ ๒/๒๕๖๓

## แผนภูมิที่ ๑ แสดงจำนวนโครงการจากแผนพัฒนาท้องถิ่น(พ.ศ.๒๕๖๑-๒๕๖๕) เฉพาะปีงบประมาณ พ.ศ.๒๕๖๓



จากตารางที่ ๑ แสดงจำนวนโครงการตามแผนพัฒนาท้องถิ่น (พ.ศ.๒๕๖๑-๒๕๖๕) ของเทศบาลตำบลควนศรี (เฉพาะปีงบประมาณ พ.ศ.๒๕๖๓) พบว่ายุทธศาสตร์ที่ ๑ การสร้างความมั่นคงของชาติ มีจำนวนโครงการบรรจุในแผนพัฒนาท้องถิ่น จำนวน ๙ โครงการ, ยุทธศาสตร์ที่ ๒ การพัฒนาการบริหารจัดการบ้านเมืองที่ดี จำนวน ๓ โครงการ, ยุทธศาสตร์ที่ ๓ การพัฒนาด้านโครงสร้างพื้นฐาน จำนวน ๖๓ โครงการ, ยุทธศาสตร์ที่ ๔ การส่งเสริมศาสนา ศิลปะ วัฒนธรรม จารีตประเพณีและภูมิปัญญาท้องถิ่น จำนวน ๔ โครงการ, ยุทธศาสตร์ที่ ๕ การพัฒนาด้านการส่งเสริมคุณภาพชีวิต จำนวน ๒๘ โครงการ, ยุทธศาสตร์ที่ ๖ การพัฒนาด้านการท่องเที่ยว และการบริหารจัดการทรัพยากรธรรมชาติและสิ่งแวดล้อม จำนวน ๗ โครงการ, ยุทธศาสตร์ที่ ๗ การบริการสาธารณะเข้าสู่ประชาคมอาเซียน จำนวน ๑ โครงการ

๑.๓ ผลการดำเนินงานตามงบประมาณที่ได้รับและการเบิกจ่ายงบประมาณ

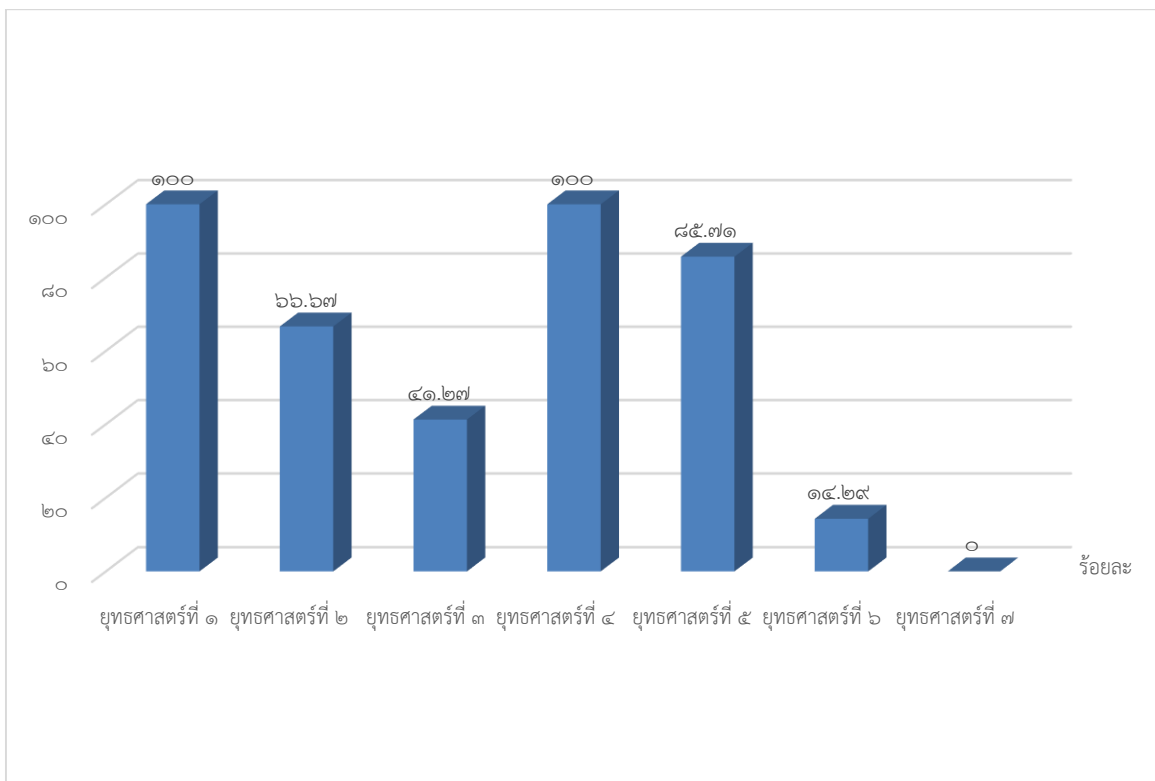
ประเมินประสิทธิภาพแปลงแผนไปสู่การปฏิบัติโดยใช้วิธีเปรียบเทียบสัดส่วนโครงการตามแผนพัฒนาท้องถิ่น(พ.ศ.๒๕๖๑-๒๕๖๕)กับโครงการที่นำไปปฏิบัติโดยใช้วิธีจแนงนับ

ตารางที่ ๒ แสดงการเปรียบเทียบสัดส่วนโครงการตามแผนพัฒนาท้องถิ่นกับโครงการที่นำไปปฏิบัติ

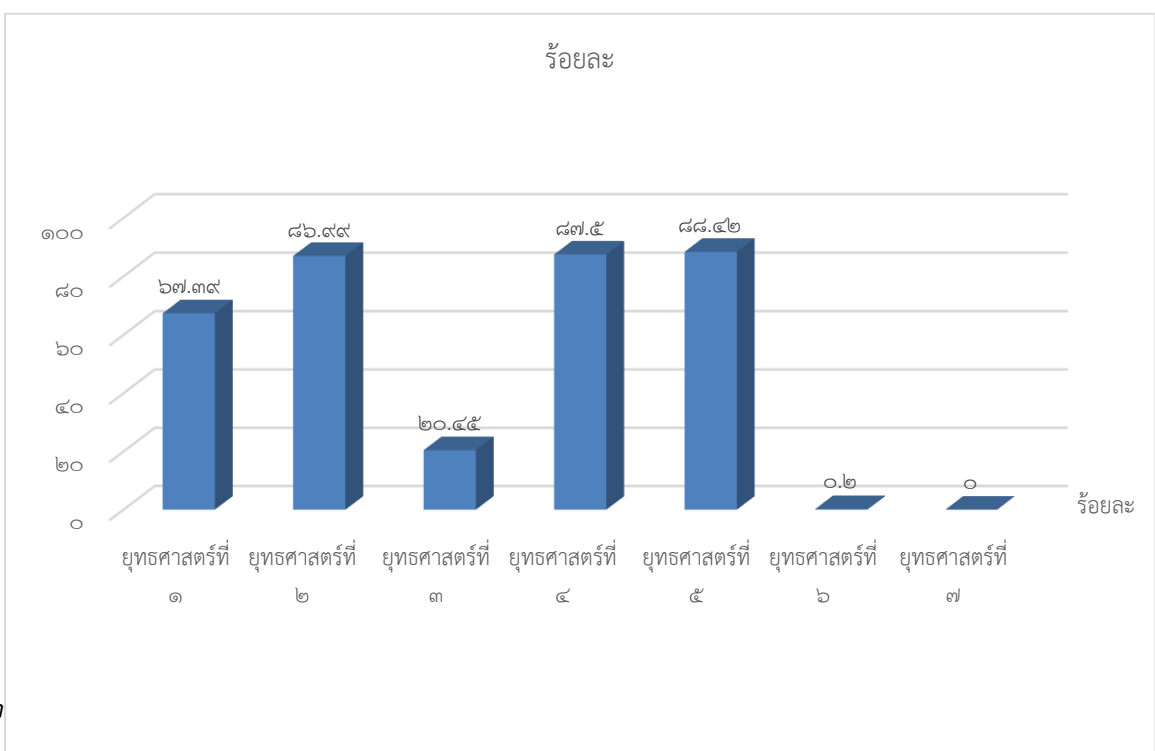
ยุทธศาสตร์/แผนงาน	จำนวนโครงการ			งบประมาณ (บาท)		
	แผนพัฒนาท้องถิ่น (พ.ศ.๒๕๖๑-๒๕๖๕) (เฉพาะปี ๒๕๖๓)	แผนการ ดำเนินงาน พ.ศ.๒๕๖๓	ร้อยละ	แผนพัฒนาท้องถิ่น (พ.ศ.๒๕๖๑-๒๕๖๕) (เฉพาะปี ๒๕๖๓)	แผนการดำเนินงาน พ.ศ.๒๕๖๓	ร้อยละ
ยุทธศาสตร์ที่ ๑ การสร้าง ความมั่นคงของชาติ	๙	๙	๑๐๐	๙๒,๐๐๐	๙๒,๐๐๐	๑๐๐
ยุทธศาสตร์ที่ ๒ การ พัฒนาการบริหาร จัดการบ้านเมืองที่ดี	๓	๒	๖๖.๖๗	๑๓๒,๐๐๐	๑๑๔,๘๓๐	๘๖.๙๙
ยุทธศาสตร์ที่ ๓ การ พัฒนาด้านโครงสร้าง พื้นฐาน	๖๓	๒๖	๔๑.๒๗	๔๙,๓๖๓,๐๐๐	๑๐,๐๙๕,๐๐๐	๒๐.๔๕
ยุทธศาสตร์ที่ ๔ การ ส่งเสริมศาสนา ศิลปะ วัฒนธรรม จารีตประเพณี และภูมิปัญญาท้องถิ่น	๔	๔	๑๐๐	๒๐๐,๐๐๐	๑๗๕,๐๐๐	๘๗.๕๐
ยุทธศาสตร์ที่ ๕ การ พัฒนาด้านงานส่งเสริม คุณภาพชีวิต	๒๘	๒๔	๘๕.๗๑	๑๒,๔๖๓,๕๘๐	๑๑,๐๒๐,๑๐๓	๘๘.๔๒
ยุทธศาสตร์ที่ ๖ การ พัฒนาด้านการ ท่องเที่ยว และการ บริหารจัดการ ทรัพยากรธรรมชาติและ สิ่งแวดล้อม	๗	๑	๑๔.๒๙	๑๐,๒๔๒,๐๐๐	๒๐,๐๐๐	๐.๒๐
ยุทธศาสตร์ที่ ๗ การ บริการสาธารณะเข้าสู่ ประชาคมอาเซียน	๑	๐	๐	๓๐,๐๐๐	๐	๐
<b>รวม</b>	<b>๑๑๕</b>	<b>๖๖</b>	<b>๕๗.๓๙</b>	<b>๗๒,๕๒๒,๕๘๐</b>	<b>๒๑,๕๑๖,๙๓๓</b>	<b>๒๙.๖๗</b>



แผนภูมิที่ ๒ แสดงร้อยละของจำนวนโครงการที่นำมาดำเนินการจากแผนพัฒนาท้องถิ่น (พ.ศ.๒๕๖๑-๒๕๖๕) เฉพาะปีงบประมาณ พ.ศ.๒๕๖๓



แผนภูมิที่ ๓ แสดงร้อยละของจำนวนงบประมาณที่นำมาดำเนินการจากแผนพัฒนาท้องถิ่น(พ.ศ.๒๕๖๑-๒๕๖๕) เฉพาะปีงบประมาณ พ.ศ.๒๕๖๓



จากตารางที่ ๒ พบว่ายุทธศาสตร์ที่ ๑ การสร้างความมั่นคงของชาติ มีการนำโครงการจากแผนพัฒนาท้องถิ่น (พ.ศ.๒๕๖๑-๒๕๖๕) เฉพาะปีงบประมาณ พ.ศ.๒๕๖๓ ไปดำเนินการ คิดเป็นร้อยละ ๑๐๐, ยุทธศาสตร์ที่ ๒ การพัฒนาการบริหารจัดการบ้านเมืองที่ดี มีการนำโครงการจากแผนพัฒนาท้องถิ่นไปดำเนินการ คิดเป็นร้อยละ ๖๖.๖๗, ยุทธศาสตร์ที่ ๓ การพัฒนาด้านโครงสร้างพื้นฐาน มีการนำโครงการจากแผนพัฒนาท้องถิ่นไปดำเนินการ คิดเป็นร้อยละ ๔๑.๒๗ , ยุทธศาสตร์ที่ ๔ การส่งเสริมศาสนา ศิลปะ วัฒนธรรม จารีตประเพณีและภูมิปัญญาท้องถิ่น มีการนำโครงการจากแผนพัฒนาท้องถิ่นไปดำเนินการ คิดเป็นร้อยละ ๑๐๐, ยุทธศาสตร์ที่ ๕ การพัฒนาด้านงานส่งเสริมคุณภาพชีวิต มีการนำโครงการจากแผนพัฒนาท้องถิ่นไปดำเนินการ คิดเป็นร้อยละ ๘๕.๗๑, ยุทธศาสตร์ที่ ๖ การพัฒนาด้านการท่องเที่ยว และการบริหารจัดการทรัพยากรธรรมชาติและสิ่งแวดล้อม มีการนำโครงการจากแผนพัฒนาท้องถิ่นไปดำเนินการ คิดเป็นร้อยละ ๑๔.๒๙, ยุทธศาสตร์ที่ ๗ การบริการสาธารณะเข้าสู่ประชาคมอาเซียน มีการนำโครงการจากแผนพัฒนาท้องถิ่นไปดำเนินการ คิดเป็นร้อยละ ๐

**ประเมินผลการบริหารงบประมาณ**

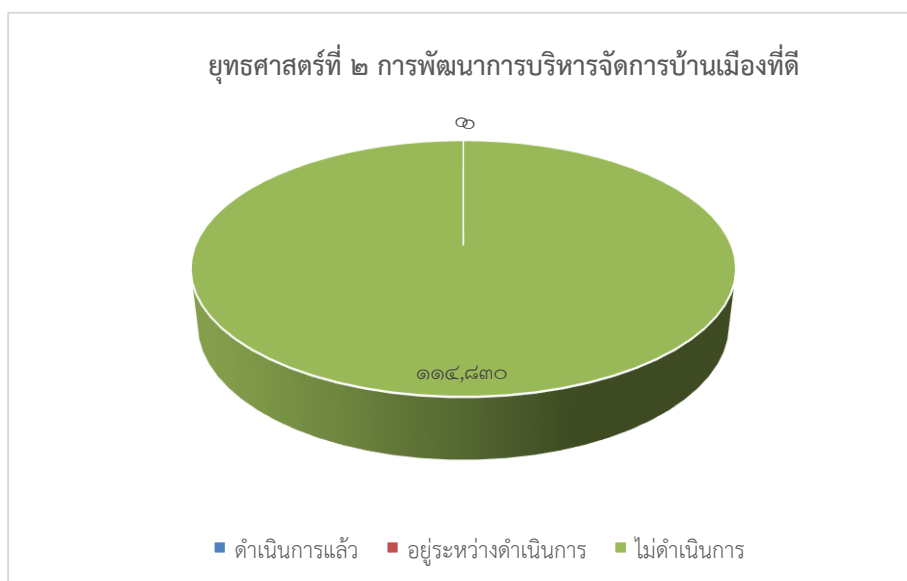
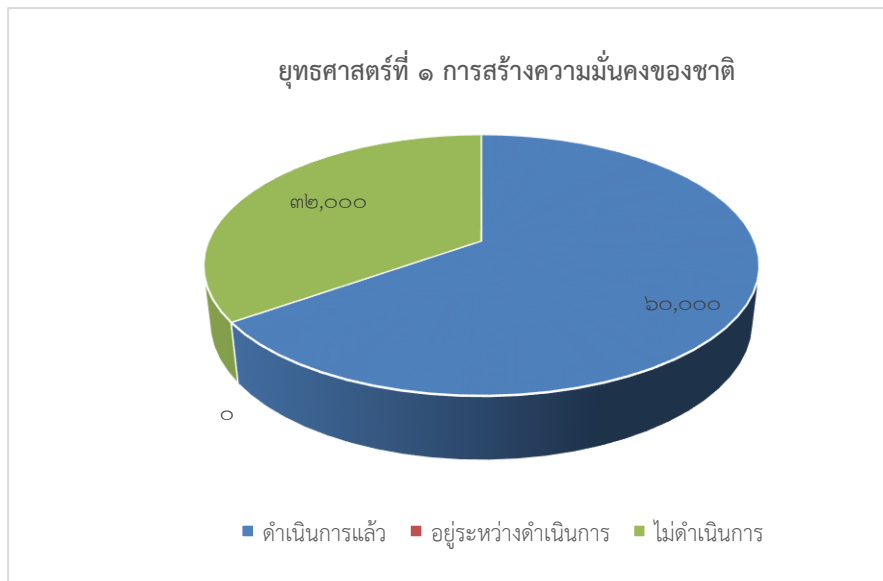
โดยเปรียบเทียบงบประมาณที่เบิกจ่ายกับงบประมาณที่กำหนดไว้ในแผนดำเนินงาน ประจำปีงบประมาณ พ.ศ.๒๕๖๓ (ตุลาคม ๒๕๖๒ – กันยายน ๒๕๖๓) จำแนกตาม ยุทธศาสตร์การพัฒนาดังนี้

**ตารางที่ ๓ แสดงการเปรียบเทียบผลการเบิกจ่ายงบประมาณ**

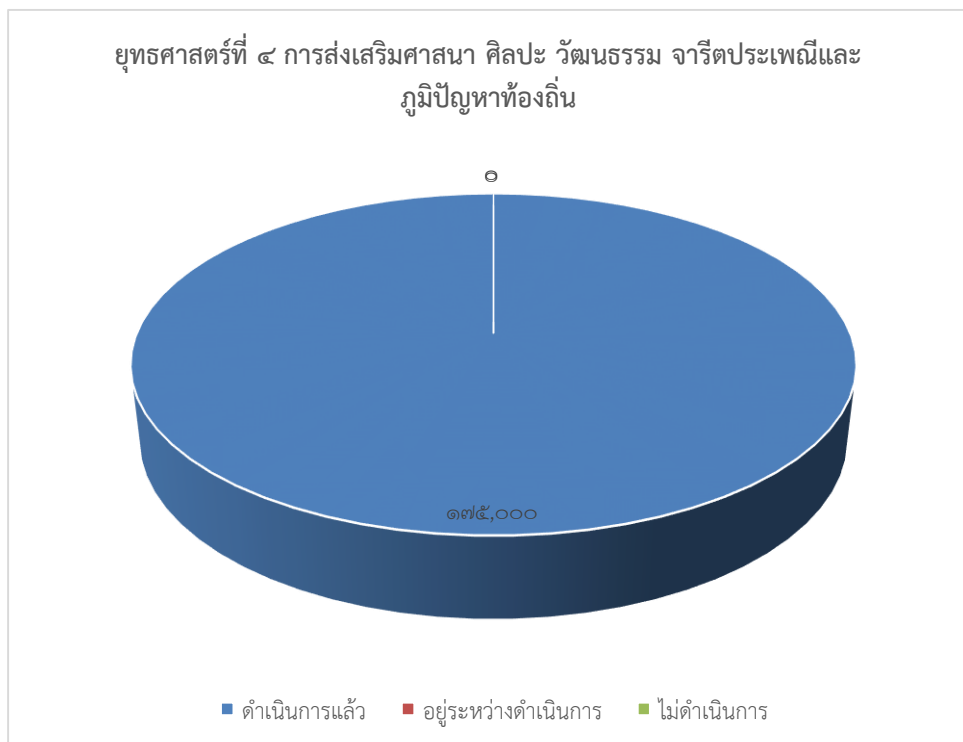
ยุทธศาสตร์	โครงการทั้งหมด	งบประมาณตามเทศบัญญัติ	ดำเนินการแล้วเสร็จ			ระหว่างดำเนินการ			ไม่ได้ดำเนินการ		ยกเลิกโครงการ	หมายเหตุ
			โครงการ	เบิกจ่ายจริง	คงเหลือ	โครงการ	เบิกจ่ายแล้ว	คงเหลือ	โครงการ	งบประมาณ		
๑. การสร้างความมั่นคงของชาติ	๙	๙๒,๐๐๐	๒	๒๒,๔๒๓	๓๗,๕๗๗	-	-	-	๗	๓๒,๐๐๐	-	
๒. การพัฒนาการบริหารจัดการบ้านเมืองที่ดี	๒	๑๑๔,๘๓๐	-	-	-	-	-	-	๒	๑๑๔,๘๓๐	-	
๓. การพัฒนาด้านโครงสร้างพื้นฐาน	๒๖	๑๐,๐๙๕,๐๐๐	๑๕	๕,๒๐๐,๐๐๐	๒๓,๐๐๐	๑๑	๔,๓๓๙,๐๐๐	๕๓๓,๐๐๐	-	-	-	
๔. การส่งเสริมศาสนา ศิลปะ วัฒนธรรม จารีตประเพณีและภูมิปัญญาท้องถิ่น	๔	๑๗๕,๐๐๐	๔	๑๖๐,๗๘๒	๑๔,๒๑๘	-	-	-	-	-	-	
๕. การพัฒนาด้านงานส่งเสริมคุณภาพชีวิต	๒๔	๑๑,๐๒๐,๑๐๓	๑๗	๑๐,๓๑๙,๖๒๑.๙๖	๒๐๔,๔๘๑.๐๔	-	-	-	๗	๔๙๖,๐๐๐	-	
๖. การพัฒนาด้านการท่องเที่ยว และการบริหารจัดการทรัพยากรธรรมชาติและสิ่งแวดล้อม	๑	๒๐,๐๐๐	-	-	-	-	-	-	๑	๒๐,๐๐๐	-	
๗. การบริการสาธารณะเข้าสู่ประชาคมอาเซียน	-	-	-	-	-	-	-	-	-	-	-	
<b>รวม</b>	<b>๖๖</b>	<b>๒๑,๕๑๖,๙๓๓</b>	<b>๓๘</b>	<b>๑๕,๗๐๒,๘๒๖.๙๖</b>	<b>๒๗๙,๒๗๖.๐๔</b>	<b>๑๑</b>	<b>๔,๓๓๙,๐๐๐</b>	<b>๕๓๓,๐๐๐</b>	<b>๑๗</b>	<b>๖๖๒,๘๓๐</b>	<b>-</b>	

จากตารางที่ ๓ พบว่า การดำเนินการเบิกจ่ายงบประมาณ ประจำปี พ.ศ.๒๕๖๓ ตามยุทธศาสตร์การ พัฒนาของเทศบาลตำบลควนศรี จำนวน ๗ ยุทธศาสตร์ ตั้งแต่ไตรมาสที่ ๑-๔ (ตุลาคม ๒๕๖๒ – กันยายน ๒๕๖๓) มีการดำเนินการเบิกจ่ายแล้วเสร็จ จำนวน ๓๘ โครงการ รวมเป็นเงิน ๑๕,๗๐๒,๘๒๖.๙๖ บาท คิดเป็นร้อยละ ๗๒.๙๘ มีโครงการที่อยู่ระหว่างดำเนินการ ๑๑ โครงการ รวมเป็นเงิน ๔,๓๓๙,๐๐๐ บาท คิดเป็นร้อยละ ๒๐.๑๗ ไม่ได้ดำเนินการ จำนวน ๑๗ โครงการ งบประมาณ ๖๖๒,๘๓๐ บาท คิดเป็นร้อยละ ๓.๐๘

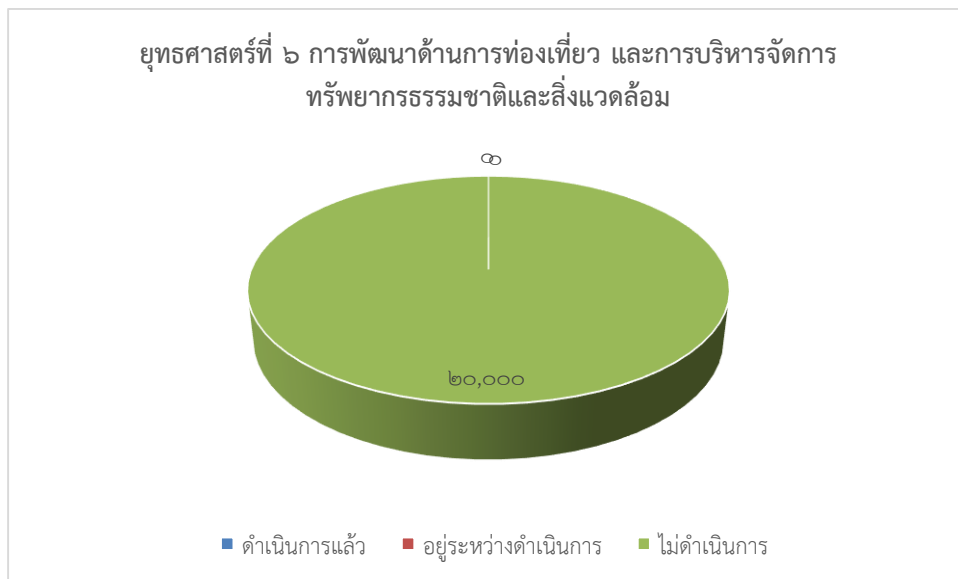
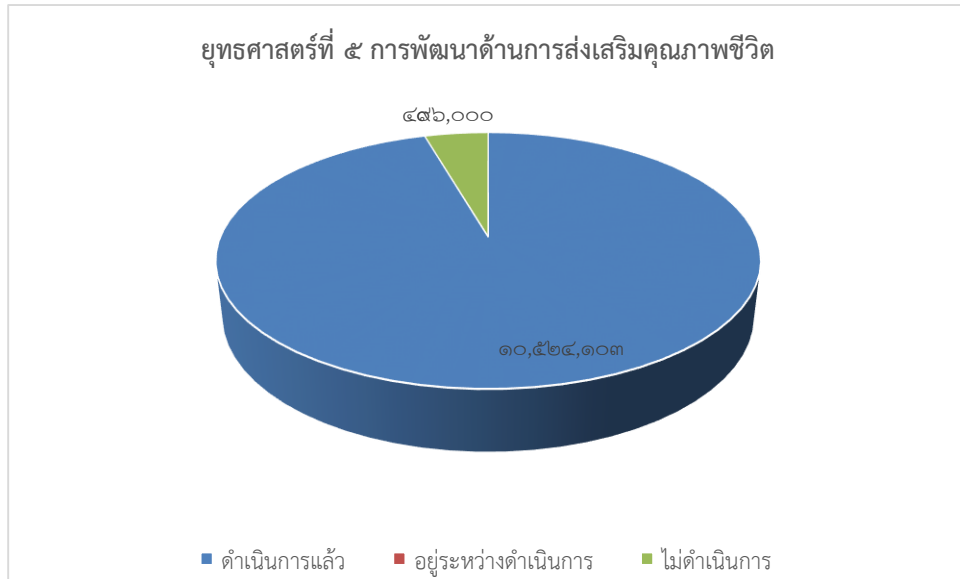
**แผนภูมิที่ ๔ แสดงการเบิกจ่ายงบประมาณ**



แผนภูมิที่ ๔ แสดงการเบิกจ่ายงบประมาณ (ต่อ)



แผนภูมิที่ ๔ แสดงการเบิกจ่ายงบประมาณ (ต่อ)



#### ๑.๔ ผลที่ได้รับจากการดำเนินงาน

การติดตามและประเมินผลการดำเนินโครงการตามยุทธศาสตร์การพัฒนาของเทศบาลตำบลควนศรี ประจำปี พ.ศ.๒๕๖๓ แสดงรายละเอียดการประเมินผลโครงการพัฒนาในแต่ละยุทธศาสตร์ ได้ดังนี้

##### (๑) ยุทธศาสตร์การสร้างความมั่นคงของชาติ

การสร้างความมั่นคงของชาติ มีแผนงาน คือ แผนงานบริหารงานทั่วไป มีจุดมุ่งหมายเพื่อปกป้องและ  
เทิดทูนสถาบันหลักของชาติ และยกย่องเชิดชูผู้ทำคุณประโยชน์แก่บ้านเมือง

ตามแผนการดำเนินงานประจำปีงบประมาณ พ.ศ.๒๕๖๓ ตั้งไว้ จำนวน ๙ โครงการ ดำเนินการแล้ว  
เสร็จ ๒ โครงการ แสดงผลการประเมินโครงการในภาพรวม ดังนี้

ตารางที่ ๔ แสดงผลการประเมินของประเด็นตามยุทธศาสตร์การสร้างความมั่นคงของชาติ

ประเด็นการพัฒนา	คะแนนความพึงพอใจ (๑๐ คะแนน)
๑. มีการเปิดโอกาสให้ประชาชนมีส่วนร่วมในโครงการ/กิจกรรม	๘.๐๕
๒. มีการประชาสัมพันธ์ให้ประชาชนรับรู้ข้อมูลของโครงการ/กิจกรรม	๘.๐๓
๓. มีการเปิดโอกาสให้ประชาชนแสดงความคิดเห็นในโครงการ/กิจกรรม	๗.๙๓
๔. มีการรายงานผลการดำเนินงานของโครงการ/กิจกรรมให้ประชาชนทราบ	๗.๙๕
๕. มีความโปร่งใสในการดำเนินโครงการ/กิจกรรม	๘.๑๐
๖. มีการดำเนินงานเป็นไปตามระยะเวลาที่กำหนด	๘.๑๐
๗. ผลการดำเนินโครงการ/กิจกรรมนำไปสู่การแก้ไขปัญหาของประชาชนในท้องถิ่น	๘.๒๓
๘. ประโยชน์ที่ประชาชนได้รับจากการดำเนินโครงการ/กิจกรรม	๘.๒๓
<b>รวมค่าเฉลี่ย</b>	<b>๘.๐๘</b>

จากตารางที่ ๔ จากการสำรวจความพึงพอใจของการดำเนินงานขององค์กรปกครองส่วนท้องถิ่นใน  
ยุทธศาสตร์ ที่ ๑ การสร้างความมั่นคงของชาติ ความพึงพอใจในภาพรวม จากคะแนนเต็ม ๑๐ คะแนน ประชาชนมี  
ความพึงพอใจ คิดเป็น ๘.๐๘ คะแนน

## (๒.) ยุทธศาสตร์การบริหารจัดการบ้านเมืองที่ดี

การบริหารจัดการบ้านเมืองที่ดี มีแผนงานคือ แผนงานบริหารงานทั่วไป แผนงานเคหะและชุมชน แผนงานสร้างความเข้มแข็งของชุมชน มีจุดมุ่งหมายเพื่อพัฒนาศักยภาพการบริหารจัดการของเทศบาลตำบลควนศรี ส่งเสริมประชาธิปไตย ความเสมอภาค สิทธิเสรีภาพ และการมีส่วนร่วมในการพัฒนาท้องถิ่น

ตามแผนการดำเนินงานประจำปีงบประมาณ พ.ศ.๒๕๖๓ ตั้งไว้ จำนวน ๒ โครงการ ดำเนินการแล้วเสร็จ - โครงการ แสดงผลการประเมินโครงการในภาพรวม ดังนี้

### ตารางที่ ๕ แสดงผลการประเมินของประเด็นตามยุทธศาสตร์การพัฒนาการบริหารจัดการบ้านเมืองที่ดี

ประเด็นการพัฒนา	คะแนนความพึงพอใจ (๑๐ คะแนน)
๑.มีการเปิดโอกาสให้ประชาชนมีส่วนร่วมในโครงการ/กิจกรรม	๘.๐๕
๒. มีการประชาสัมพันธ์ให้ประชาชนรับรู้ข้อมูลของโครงการ/กิจกรรม	๘.๓๘
๓. มีการเปิดโอกาสให้ประชาชนแสดงความคิดเห็นในโครงการ/กิจกรรม	๘.๑๓
๔. มีการรายงานผลการดำเนินงานของโครงการ/กิจกรรมให้ประชาชนทราบ	๘.๓๐
๕. มีความโปร่งใสในการดำเนินโครงการ/กิจกรรม	๘.๒๘
๖. มีการดำเนินงานเป็นไปตามระยะเวลาที่กำหนด	๘.๔๘
๗. ผลการดำเนินโครงการ/กิจกรรมนำไปสู่การแก้ไขปัญหาของประชาชนในท้องถิ่น	๘.๑๘
๘. ประโยชน์ที่ประชาชนได้รับจากการดำเนินโครงการ/กิจกรรม	๘.๓๓
<b>รวมค่าเฉลี่ย</b>	<b>๘.๒๖</b>

จากตารางที่ ๕ จากการสำรวจความพึงพอใจของการดำเนินงานขององค์กรปกครองส่วนท้องถิ่นใน ยุทธศาสตร์ ที่ ๒ การบริหารจัดการบ้านเมืองที่ดี ความพึงพอใจในภาพรวม จากคะแนนเต็ม ๑๐ คะแนน ประชาชนมีความพึงพอใจ คิดเป็น ๘.๒๖ คะแนน



### (๓) ยุทธศาสตร์การพัฒนาด้านโครงสร้างพื้นฐาน

การพัฒนาด้านโครงสร้างพื้นฐาน มีแผนงาน คือ แผนงานทะเลและชุมชน และแผนอุตสาหกรรมและการโยธา แผนงานการเกษตร มีจุดมุ่งหมายเพื่อบูรณาการและพัฒนาโครงสร้างพื้นฐานให้ได้มาตรฐาน

ตามแผนการดำเนินงานประจำปีงบประมาณ พ.ศ.๒๕๖๓ ตั้งไว้ จำนวน ๒๖ โครงการ ดำเนินการแล้วเสร็จจำนวน ๑๕ โครงการ อยู่ระหว่างดำเนินการ ๑๑ โครงการ แสดงผลการประเมินโครงการในภาพรวม ดังนี้

ตารางที่ ๖ แสดงผลการประเมินของประเด็นตามยุทธศาสตร์การพัฒนาด้านโครงสร้างพื้นฐาน

ประเด็นการพัฒนา	คะแนนความพึงพอใจ (๑๐ คะแนน)
๑.มีการเปิดโอกาสให้ประชาชนมีส่วนร่วมในโครงการ/กิจกรรม	๘.๓๓
๒. มีการประชาสัมพันธ์ให้ประชาชนรับรู้ข้อมูลของโครงการ/กิจกรรม	๘.๓๓
๓. มีการเปิดโอกาสให้ประชาชนแสดงความคิดเห็นในโครงการ/กิจกรรม	๘.๔๓
๔. มีการรายงานผลการดำเนินงานของโครงการ/กิจกรรมให้ประชาชนทราบ	๘.๓๐
๕. มีความโปร่งใสในการดำเนินโครงการ/กิจกรรม	๘.๔๐
๖. มีการดำเนินงานเป็นไปตามระยะเวลาที่กำหนด	๘.๑๓
๗. ผลการดำเนินโครงการ/กิจกรรมนำไปสู่การแก้ไขปัญหาของประชาชนในท้องถิ่น	๘.๔๘
๘. ประโยชน์ที่ประชาชนได้รับจากการดำเนินโครงการ/กิจกรรม	๘.๕๐
<b>รวมค่าเฉลี่ย</b>	<b>๘.๖๔</b>

จากตารางที่ ๖ จากการสำรวจความพึงพอใจของการดำเนินงานขององค์กรปกครองส่วนท้องถิ่นในยุทธศาสตร์ ที่ ๓ การพัฒนาด้านโครงสร้างพื้นฐาน ความพึงพอใจในภาพรวม จากคะแนนเต็ม ๑๐ คะแนน ประชาชนมีความพึงพอใจ คิดเป็น ๘.๖๔ คะแนน

(๔) ยุทธศาสตร์การส่งเสริมศาสนา ศิลปะ วัฒนธรรม จารีตประเพณี และภูมิปัญญาท้องถิ่น

การส่งเสริมศาสนา ศิลปวัฒนธรรม จารีตประเพณี และภูมิปัญญาท้องถิ่น มีแผนงาน คือ แผนงานการศาสนา วัฒนธรรม และนันทนาการ มีจุดมุ่งหมายเพื่อทำนุบำรุงและส่งเสริมกิจกรรมทางด้านศาสนา อนุรักษ์ ศิลปวัฒนธรรม ประเพณี จารีตปราชญ์ชาวบ้าน และภูมิปัญญาท้องถิ่น

ตามแผนการดำเนินงานประจำปีงบประมาณ พ.ศ.๒๕๖๓ ตั้งไว้ จำนวน ๔ โครงการ ดำเนินการแล้วเสร็จ ๔ โครงการ แสดงผลการประเมินในภาพรวม ดังนี้

ตารางที่ ๗ แสดงผลการประเมินของประเด็นตามยุทธศาสตร์การส่งเสริมศาสนา ศิลปะ วัฒนธรรม จารีตประเพณี และภูมิปัญญาท้องถิ่น

ประเด็นการพัฒนา	คะแนนความพึงพอใจ (๑๐ คะแนน)
๑. มีการเปิดโอกาสให้ประชาชนมีส่วนร่วมในโครงการ/กิจกรรม	๘.๕๘
๒. มีการประชาสัมพันธ์ให้ประชาชนรับรู้ข้อมูลของโครงการ/กิจกรรม	๘.๗๐
๓. มีการเปิดโอกาสให้ประชาชนแสดงความคิดเห็นในโครงการ/กิจกรรม	๘.๓๘
๔. มีการรายงานผลการดำเนินงานของโครงการ/กิจกรรมให้ประชาชนทราบ	๘.๔๕
๕. มีความโปร่งใสในการดำเนินโครงการ/กิจกรรม	๘.๕๐
๖. มีการดำเนินงานเป็นไปตามระยะเวลาที่กำหนด	๘.๕๓
๗. ผลการดำเนินโครงการ/กิจกรรมนำไปสู่การแก้ไขปัญหาของประชาชนในท้องถิ่น	๘.๕๕
๘. ประโยชน์ที่ประชาชนได้รับจากการดำเนินโครงการ/กิจกรรม	๘.๕๘
<b>รวมค่าเฉลี่ย</b>	<b>๘.๕๓</b>

จากตารางที่ ๗ จากการสำรวจความพึงพอใจของการดำเนินงานขององค์กรปกครองส่วนท้องถิ่นในยุทธศาสตร์ ที่ ๔ การส่งเสริมศาสนา ศิลปวัฒนธรรม จารีตประเพณี และภูมิปัญญาท้องถิ่น ความพึงพอใจในภาพรวมจากคะแนนเต็ม ๑๐ คะแนน ประชาชนมีความพึงพอใจ คิดเป็น ๘.๕๓ คะแนน

### (๕) ยุทธศาสตร์การพัฒนาการส่งเสริมคุณภาพชีวิต

การพัฒนาด้านการส่งเสริมคุณภาพชีวิต มีแผนงานคือ แผนงานการพาณิชย์ แผนงานศาสนา วัฒนธรรมและนันทนาการ แผนงานการเกษตร แผนงานบริหารงานทั่วไป แผนงานสาธารณสุข แผนงานการศึกษา แผนงานสร้างความเข้มแข็งของชุมชน การรักษาความสงบภายใน แผนงานเคหะและชุมชน แผนงานอุตสาหกรรมและการโยธา แผนงานงบกลาง มีจุดมุ่งหมายเพื่อส่งเสริมการพัฒนาด้านอาชีพ การลงทุนและพาณิชย์ กรรม พัฒนา ศักยภาพด้านเศรษฐกิจ การประกอบอาชีพ และส่งเสริมการดำเนินงานตามหลักปรัชญาเศรษฐกิจพอเพียง สร้างความ เข้มแข็ง และรักษาความสงบเรียบร้อยของชุมชน ส่งเสริมการศึกษา ส่งเสริมด้านกีฬาและนันทนาการ และส่งเสริม สนับสนุนการบริการด้านสาธารณสุข

ตามแผนงานการดำเนินงานประจำปีงบประมาณ พ.ศ.๒๕๖๓ ตั้งไว้ จำนวน ๒๔ โครงการ ดำเนินการ แล้วเสร็จ ๑๗ โครงการ แสดงผลการประเมินโครงการในภาพรวม ดังนี้

#### ตารางที่ ๘ แสดงผลการประเมินของประเด็นตามยุทธศาสตร์การพัฒนาการส่งเสริมคุณภาพชีวิต

ประเด็นการพัฒนา	คะแนนความพึงพอใจ (๑๐ คะแนน)
๑.มีการเปิดโอกาสให้ประชาชนมีส่วนร่วมในโครงการ/กิจกรรม	๘.๔๓
๒. มีการประชาสัมพันธ์ให้ประชาชนรับรู้ข้อมูลของโครงการ/กิจกรรม	๘.๔๐
๓. มีการเปิดโอกาสให้ประชาชนแสดงความคิดเห็นในโครงการ/กิจกรรม	๘.๔๘
๔. มีการรายงานผลการดำเนินงานของโครงการ/กิจกรรมให้ประชาชนทราบ	๘.๓๕
๕. มีความโปร่งใสในการดำเนินโครงการ/กิจกรรม	๘.๓๓
๖. มีการดำเนินงานเป็นไปตามระยะเวลาที่กำหนด	๘.๓๕
๗. ผลการดำเนินโครงการ/กิจกรรมนำไปสู่การแก้ไขปัญหาของประชาชนในท้องถิ่น	๘.๔๐
๘. ประโยชน์ที่ประชาชนได้รับจากการดำเนินโครงการ/กิจกรรม	๘.๓๐
<b>รวมค่าเฉลี่ย</b>	<b>๘.๓๘</b>

จากตารางที่ ๘ จากการสำรวจความพึงพอใจของการดำเนินงานขององค์กรปกครองส่วนท้องถิ่นใน ยุทธศาสตร์ ที่ ๘ การพัฒนาการส่งเสริมคุณภาพชีวิต ความพึงพอใจภาพรวม จากคะแนนเต็ม ๑๐ คะแนน ประชาชนมี ความพึงพอใจ คิดเป็น ๘.๓๘ คะแนน

**(๖) ยุทธศาสตร์การพัฒนาท่องเที่ยว ทรัพยากรธรรมชาติและสิ่งแวดล้อม**

การพัฒนาท่องเที่ยว ทรัพยากรธรรมชาติและสิ่งแวดล้อม มีแผนงานคือ แผนงานเคหะและชุมชน แผนงานการสร้างความเข้มแข็งของชุมชน แผนงานการเกษตร มีจุดมุ่งหมายเพื่อส่งเสริม ประชาสัมพันธ์ และยกระดับมาตรฐานการท่องเที่ยว และพัฒนาแหล่งท่องเที่ยว รวมถึง การส่งเสริม อนุรักษ์ ฟื้นฟู และสร้างเครือข่ายด้าน ทรัพยากรธรรมชาติและสิ่งแวดล้อม

ตามแผนการดำเนินงานประจำปีงบประมาณ พ.ศ.๒๕๖๓ ตั้งไว้ จำนวน ๑ โครงการ ดำเนินการแล้วเสร็จ - โครงการ แสดงผลการประเมินในภาพรวม ดังนี้

ตารางที่ ๙ แสดงผลการประเมินของประเด็นตามยุทธศาสตร์การพัฒนาท่องเที่ยว ทรัพยากรธรรมชาติและสิ่งแวดล้อม

ประเด็นการพัฒนา	คะแนนความพึงพอใจ (๑๐ คะแนน)
๑.มีการเปิดโอกาสให้ประชาชนมีส่วนร่วมในโครงการ/กิจกรรม	๘.๓๕
๒. มีการประชาสัมพันธ์ให้ประชาชนรับรู้ข้อมูลของโครงการ/กิจกรรม	๘.๒๘
๓. มีการเปิดโอกาสให้ประชาชนแสดงความคิดเห็นในโครงการ/กิจกรรม	๘.๑๕
๔. มีการรายงานผลการดำเนินงานของโครงการ/กิจกรรมให้ประชาชนทราบ	๘.๒๕
๕. มีความโปร่งใสในการดำเนินโครงการ/กิจกรรม	๘.๔๐
๖. มีการดำเนินงานเป็นไปตามระยะเวลาที่กำหนด	๘.๒๓
๗. ผลการดำเนินโครงการ/กิจกรรมนำไปสู่การแก้ไขปัญหาของประชาชนในท้องถิ่น	๘.๓๓
๘. ประโยชน์ที่ประชาชนได้รับจากการดำเนินโครงการ/กิจกรรม	๘.๔๐
<b>รวม</b>	<b>๘.๓๐</b>

จากตารางที่ ๙ จากการสำรวจความพึงพอใจของการดำเนินงานขององค์กรปกครองส่วนท้องถิ่นใน ยุทธศาสตร์ ที่ ๖ การพัฒนาท่องเที่ยว ทรัพยากรธรรมชาติและสิ่งแวดล้อม ความพึงพอใจภาพรวม จากคะแนนเต็ม ๑๐ คะแนน ประชาชนมีความพึงพอใจ คิดเป็น ๘.๓๐ คะแนน

(๗) ยุทธศาสตร์การบริการสาธารณะเข้าสู่ประชาคมอาเซียน

การบริการสาธารณะเข้าสู่ประชาคมอาเซียน มีแผนงานคือ แผนงานการสร้างความเข้มแข็งของชุมชน มีจุดมุ่งหมายเพื่อพัฒนาศักยภาพรองรับการพัฒนาสู่ประชาคมอาเซียน

ตามแผนการดำเนินงานประจำปีงบประมาณ พ.ศ.๒๕๖๓ ตั้งไว้ จำนวน - โครงการ ดำเนินการแล้วเสร็จ - โครงการ แสดงผลการประเมินในภาพรวม ดังนี้

ตารางที่ ๑๐ แสดงผลการประเมินของประเด็นตามยุทธศาสตร์การบริการสาธารณะเข้าสู่ประชาคมอาเซียน

ประเด็นการพัฒนา	คะแนนความพึงพอใจ (๑๐ คะแนน)
๑.มีการเปิดโอกาสให้ประชาชนมีส่วนร่วมในโครงการ/กิจกรรม	๘.๐๐
๒. มีการประชาสัมพันธ์ให้ประชาชนรับรู้ข้อมูลของโครงการ/กิจกรรม	๗.๙๘
๓. มีการเปิดโอกาสให้ประชาชนแสดงความคิดเห็นในโครงการ/กิจกรรม	๗.๘๐
๔. มีการรายงานผลการดำเนินงานของโครงการ/กิจกรรมให้ประชาชนทราบ	๗.๗๘
๕. มีความโปร่งใสในการดำเนินโครงการ/กิจกรรม	๗.๗๓
๖. มีการดำเนินงานเป็นไปตามระยะเวลาที่กำหนด	๗.๗๘
๗. ผลการดำเนินโครงการ/กิจกรรมนำไปสู่การแก้ไขปัญหาของประชาชนในท้องถิ่น	๗.๙๕
๘. ประโยชน์ที่ประชาชนได้รับจากการดำเนินโครงการ/กิจกรรม	๘.๒๓
<b>รวม</b>	<b>๗.๙๐</b>

จากตารางที่ ๑๐ จากการสำรวจความพึงพอใจของการดำเนินงานขององค์กรปกครองส่วนท้องถิ่นในยุทธศาสตร์ ที่ ๗ การบริการสาธารณะเข้าสู่ประชาคมอาเซียน ความพึงพอใจในภาพรวม จากคะแนนเต็ม ๑๐ คะแนน ประชาชนมีความพึงพอใจ คิดเป็น ๗.๙๐ คะแนน

## ๑.๕ ปัญหา อุปสรรคการดำเนินงานที่ผ่านและแนวทางแก้ไข

การติดตามและประเมินผลแผนพัฒนาท้องถิ่น (พ.ศ.๒๕๖๑-๒๕๖๕) ของเทศบาลตำบลควนศรี ปีงบประมาณ พ.ศ.๒๕๖๓ ได้รวบรวมข้อมูลจากความคิดเห็นของผู้เข้าร่วมโครงการตามยุทธศาสตร์การพัฒนาของเทศบาลตำบลควนศรี ประจำปีงบประมาณ พ.ศ.๒๕๖๓ ทั้ง ๗ ยุทธศาสตร์ ๑๑ แผนงาน ตามตัวชี้วัดที่กำหนดขึ้น ซึ่งผลจากการติดตามและประเมินผล สามารถรวบรวมปัญหาข้อเสนอแนะต่างๆจากประชาชนเพื่อการปรับปรุงประสิทธิภาพและประสิทธิผลในการปฏิบัติงานแยกตามยุทธศาสตร์การพัฒนา ทั้ง ๗ ยุทธศาสตร์ ดังนี้

### ๑. ยุทธศาสตร์การสร้างความมั่นคงของชาติ

มีงบประมาณในแผนดำเนินงานฯ จำนวน ๙๒,๐๐๐ บาท ดำเนินการเบิกจ่ายจริงเฉพาะที่แล้วเสร็จ จำนวน ๒๒,๔๒๓ บาท คิดเป็นร้อยละ ๒๔.๓๗

ซึ่งในยุทธศาสตร์นี้มีแผนงานตามแผนการดำเนินงาน ประจำปีงบประมาณ พ.ศ.๒๕๖๓ คือ แผนงานบริหารงานทั่วไป โดยข้อมูลในปัญหาและข้อเสนอแนะในภาพรวมของยุทธศาสตร์มีรายละเอียดดังนี้

#### ปัญหาและข้อเสนอแนะ

- ไม่มี-

### ๒. ยุทธศาสตร์การพัฒนาการบริหารจัดการบ้านเมืองที่ดี

มีงบประมาณในแผนดำเนินงานฯ จำนวน ๑๑๔,๘๓๐ บาท ดำเนินการเบิกจ่ายจริงเฉพาะที่แล้วเสร็จ จำนวน - บาท คิดเป็นร้อยละ ๐ เนื่องจากไม่ได้ดำเนินการ

ซึ่งในยุทธศาสตร์นี้มีแผนงานตามแผนการดำเนินงานตามแผนการดำเนินงาน ประจำปีงบประมาณ พ.ศ. ๒๕๖๓ คือ แผนงานบริหารงานทั่วไป โดยข้อมูลในปัญหาและข้อเสนอแนะในภาพรวมของยุทธศาสตร์มีรายละเอียดดังนี้

#### ปัญหาและข้อเสนอแนะ

- ไม่มี-

### ๓. ยุทธศาสตร์การพัฒนาด้านโครงสร้างพื้นฐาน

มีงบประมาณในแผนดำเนินงานฯ จำนวน ๑๐,๐๙๕,๐๐๐ บาท ดำเนินการเบิกจ่ายจริงเฉพาะที่แล้วเสร็จ จำนวน ๕,๒๐๐,๐๐๐ บาท คิดเป็นร้อยละ ๕๑.๕๑

ซึ่งในยุทธศาสตร์นี้มีแผนงานตามแผนการดำเนินงานตามแผนการดำเนินงาน ประจำปีงบประมาณ พ.ศ. ๒๕๖๓ คือ แผนงานเคหะและชุมชน แผนงานอุตสาหกรรมและการโยธา โดยข้อมูลในปัญหาและข้อเสนอแนะในภาพรวมของยุทธศาสตร์มีรายละเอียดดังนี้

#### ปัญหาและข้อเสนอแนะ

- ต้องการให้ก่อสร้าง/ปรับปรุง ให้ครอบคลุมตลอดทั้งสาย
- ควรมีป้ายจราจร หรือป้ายเตือนในทางโค้งที่เป็นจุดอับสายตา เพื่อให้ผู้ใช้ถนนชะลอรถให้ช้าลง และขับขี่ด้วยความระมัดระวังในเส้นทางสายหลักที่เสี่ยงอันตราย
- ควรมีการติดตั้งกล้องวงจรปิด (CCTV) ระหว่างเส้นทางที่ได้ก่อสร้างหรือปรับปรุงมีความเสี่ยงในการถูกรบกวน
- การดำเนินการแก้ไขปัญหาความเดือดร้อนของประชาชน ควรให้มีการดำเนินการอย่างรวดเร็ว ทันทีที่

#### ๔. ยุทธศาสตร์การส่งเสริมศาสนา ศิลปะ วัฒนธรรม จารีตประเพณีและภูมิปัญญาท้องถิ่น

มีงบประมาณในแผนดำเนินงานฯ จำนวน ๑๗๕,๐๐๐ บาท ดำเนินการเบิกจ่ายจริงเฉพาะที่แล้วเสร็จ จำนวน ๑๖๐,๗๘๒ บาท คิดเป็นร้อยละ ๙๑.๘๘

ซึ่งในยุทธศาสตร์นี้มีแผนงานตามแผนการดำเนินงาน ประจำปีงบประมาณ พ.ศ.๒๕๖๓ คือ ศาสนา วัฒนธรรมและนันทนาการ โดยข้อมูลในปัญหาและข้อเสนอแนะในภาพรวมของยุทธศาสตร์มีรายละเอียดดังนี้

##### ปัญหาและข้อเสนอแนะ

- ควรเพิ่มการประชาสัมพันธ์หลากหลายช่องทาง เพื่อให้ประชาชนผู้สนใจเข้าถึงและทราบข้อมูลข่าวสารการดำเนินโครงการ และได้มีโอกาสเข้าร่วมโครงการมากขึ้น
- ควรเพิ่มโครงการการจัดงานประเพณีซึ่งเป็นประเพณีท้องถิ่นให้ครอบคลุมเพื่อสืบทอดประเพณีของท้องถิ่น

#### ๕. ยุทธศาสตร์การพัฒนาดำเนินงานส่งเสริมคุณภาพชีวิต

มีงบประมาณในแผนดำเนินงานฯ จำนวน ๑๑,๐๒๐,๑๐๓ บาท ดำเนินการเบิกจ่ายจริงเฉพาะที่แล้วเสร็จ จำนวน ๑๐,๓๑๙,๖๒๑.๙๖ บาท คิดเป็นร้อยละ ๙๓.๖๔

ซึ่งในยุทธศาสตร์นี้มีแผนงานตามแผนการดำเนินงาน ประจำปีงบประมาณ พ.ศ.๒๕๖๓ คือ แผนงาน ศาสนาวัฒนธรรมและนันทนาการ แผนงานการเกษตร แผนงานบริหารงานทั่วไป แผนงานสาธารณสุข แผนงานการศึกษา แผนงานการสร้างเสริมความเข้มแข็งของชุมชน การรักษาความสงบภายใน แผนงานงบกลาง โดยข้อมูลในปัญหาและข้อเสนอแนะในภาพรวมของยุทธศาสตร์มีรายละเอียดดังนี้

##### ปัญหาและข้อเสนอแนะ

- ควรเพิ่มการประชาสัมพันธ์หลากหลายช่องทาง เพื่อให้ประชาชนผู้สนใจเข้าถึงและทราบข้อมูลข่าวสารการดำเนินโครงการ และได้มีโอกาสเข้าเข้าร่วมโครงการมากขึ้น
- โครงการประเภทจัดกิจกรรมส่งเสริมการกีฬาและนันทนาการ, การจัดงานและฝึกอบรมส่งเสริมอาชีพ ควรเตรียมความพร้อมของอุปกรณ์ที่ใช้ในการดำเนินโครงการ เช่น โครงการจัดการแข่งขันกีฬา

#### ๖. ยุทธศาสตร์การพัฒนาด้านการท่องเที่ยว และการบริหารจัดการทรัพยากรธรรมชาติและสิ่งแวดล้อม

มีงบประมาณในแผนดำเนินงานฯ จำนวน ๒๐,๐๐๐ บาท ดำเนินการเบิกจ่ายจริงเฉพาะที่แล้วเสร็จ จำนวน ๐.๐๐ บาท คิดเป็นร้อยละ ๐.๐๐

ซึ่งในยุทธศาสตร์นี้มีแผนงานตามแผนการดำเนินงาน ประจำปีงบประมาณ พ.ศ.๒๕๖๓ คือ แผนงานการสร้างเสริมความเข้มแข็งของชุมชน แผนงานการเกษตร โดยข้อมูลในปัญหาและข้อเสนอแนะในภาพรวมของยุทธศาสตร์มีรายละเอียดดังนี้

##### ปัญหาและข้อเสนอแนะ

- ไม่มี-

#### ยุทธศาสตร์ที่ ๗ การบริการสาธารณะเข้าสู่ประชาคมอาเซียน

ไม่มีการตั้งงบประมาณในยุทธศาสตร์นี้

## ๒. แนวทางการติดตามและประเมินผล ประจำปีงบประมาณ พ.ศ.๒๕๖๔

### ๒.๑ การติดตามและประเมินผลยุทธศาสตร์

การนำยุทธศาสตร์การพัฒนาไปสู่การปฏิบัติจำเป็นต้องมีการติดตามและประเมินผลการดำเนินงาน เพื่อให้มั่นใจว่าผลการดำเนินงานตามที่ได้กำหนดไว้ในแผนยุทธศาสตร์การพัฒนาสามารถพัฒนาท้องถิ่นได้ตามเป้าหมายที่กำหนดไว้ โดยได้กำหนดแบบในการติดตามประเมินผล ดังนี้

แนวทางการพิจารณาการติดตามและประเมินผลยุทธศาสตร์เพื่อความสอดคล้องแผนพัฒนาท้องถิ่น ขององค์กรปกครองส่วนท้องถิ่น

ประเด็นการพิจารณา	คะแนน	คะแนนที่ได้
๑. ข้อมูลสภาพทั่วไปและข้อมูลพื้นฐานขององค์กรปกครองส่วนท้องถิ่น	๒๐	
๒. การวิเคราะห์สถานการณ์และศักยภาพ	๒๐	
๓. ยุทธศาสตร์ ประกอบด้วย	๖๐	
๓.๑ ยุทธศาสตร์ขององค์กรปกครองส่วนท้องถิ่น	(๑๐)	
๓.๒ ยุทธศาสตร์ขององค์กรปกครองส่วนท้องถิ่นในเขตจังหวัด	(๑๐)	
๓.๓ ยุทธศาสตร์จังหวัด	(๑๐)	
๓.๔ วิสัยทัศน์	(๕)	
๓.๕ กลยุทธ์	(๕)	
๓.๖ เป้าประสงค์ของแต่ละประเด็นกลยุทธ์	(๕)	
๓.๗ จุดยืนทางยุทธศาสตร์	(๕)	
๓.๘ แผนงาน	(๕)	
๓.๙ ความเชื่อมโยงของยุทธศาสตร์ในภาพรวม	(๕)	
รวมคะแนน	๑๐๐	



การให้คะแนนแนวทางการพิจารณาการติดตามและประเมินผลยุทธศาสตร์เพื่อความสอดคล้องแผนพัฒนาท้องถิ่น  
ขององค์กรปกครองส่วนท้องถิ่น

ประเด็นการพิจารณา	รายละเอียดหลักเกณฑ์	คะแนนเต็ม	คะแนนที่ได้
๑. ข้อมูลสภาพทั่วไปและข้อมูลพื้นฐานขององค์กรปกครองส่วนท้องถิ่น	ควรประกอบด้วยข้อมูลดังนี้ (๑) ข้อมูลเกี่ยวกับด้านกายภาพ เช่น ที่ตั้งของหมู่บ้าน/ชุมชน/ตำบล ลักษณะภูมิประเทศ ลักษณะภูมิอากาศ ลักษณะของดิน ลักษณะของแหล่งน้ำ ลักษณะของไม้/ป่าไม้ ฯลฯ ด้านการเมือง/การปกครอง เช่น เขตการปกครอง การเลือกตั้ง ฯลฯ	๒๐ (๓)	
	(๒) ข้อมูลเกี่ยวกับด้านการเมือง/การปกครอง เช่น เขตการปกครอง การเลือกตั้ง ฯลฯ ประชากร เช่น ข้อมูลเกี่ยวกับจำนวนประชากร และช่วงอายุและจำนวนประชากร ฯลฯ	(๒)	
	(๓) ข้อมูลเกี่ยวกับสภาพทางสังคม เช่น การศึกษา สาธารณสุข อาชญากรรม ยาเสพติด การสังคมสงเคราะห์ ฯลฯ	(๒)	
	(๔) ข้อมูลเกี่ยวกับระบบบริการพื้นฐาน เช่น การคมนาคมขนส่ง การไฟฟ้า การประปา โทรศัพท์ ฯลฯ	(๒)	
	(๕) ข้อมูลเกี่ยวกับระบบเศรษฐกิจ เช่น การเกษตร การประมง การปศุสัตว์ การบริการ การท่องเที่ยว อุตสาหกรรม การพาณิชย์/กลุ่มอาชีพ แรงงาน ฯลฯ	(๒)	
	(๖) ข้อมูลเกี่ยวกับศาสนา ประเพณี วัฒนธรรม เช่น การนับถือศาสนา ประเพณี และงานประจำปี ภูมิปัญญาท้องถิ่น ภาษาถิ่น สินค้าพื้นเมืองและของที่ระลึก ฯลฯ และอื่นๆ	(๒)	
	(๗) ข้อมูลเกี่ยวกับทรัพยากรธรรมชาติ เช่น น้ำ ป่าไม้ ภูเขา คุณภาพของทรัพยากรธรรมชาติ ฯลฯ	(๒)	
	(๘) การสำรวจและจัดเก็บข้อมูลเพื่อการจัดทำแผนพัฒนาท้องถิ่นหรือการใช้ข้อมูลจปฐ.	(๒)	
	(๙) การประชุมประชาคมท้องถิ่น รูปแบบ วิธีการ และการดำเนินการประชุมประชาคมท้องถิ่น โดยใช้กระบวนการร่วมคิด ร่วมทำ ร่วมตัดสินใจ ร่วมตรวจสอบ ร่วมรับประโยชน์ ร่วมแก้ปัญหา ปรีกษาหารือ แลกเปลี่ยนเรียนรู้ เพื่อแก้ปัญหาสำหรับการพัฒนาท้องถิ่นตามอำนาจหน้าที่ขององค์กรปกครองส่วนท้องถิ่น	(๓)	
๒. การวิเคราะห์สภาพการณ์และศักยภาพ	ควรประกอบด้วยข้อมูลดังนี้ (๑) การวิเคราะห์ที่ครอบคลุมความเชื่อมโยง ความสอดคล้องยุทธศาสตร์จังหวัด ยุทธศาสตร์การพัฒนาขององค์กรปกครองส่วนท้องถิ่นในเขตจังหวัด ยุทธศาสตร์ขององค์กรปกครองส่วนท้องถิ่น นโยบายของผู้บริหารท้องถิ่น รวมถึงความเชื่อมโยงแผนยุทธศาสตร์ชาติ ๒๐ ปี แผนพัฒนาเศรษฐกิจและสังคมแห่งชาติ และ Thailand ๔.๐	๒๐ (๕)	
	(๒) การวิเคราะห์การใช้ผังเมืองรวมหรือผังเมืองเฉพาะและการบังคับใช้ ผลของการบังคับใช้ สภาพการณ์ที่เกิดขึ้นต่อการพัฒนาท้องถิ่น	(๓)	

ประเด็นการพิจารณา	รายละเอียดหลักเกณฑ์	คะแนนเต็ม	คะแนนที่ได้
๒. การวิเคราะห์สภาพการณ์และศักยภาพ (ต่อ)	(๓) การวิเคราะห์ทางสังคม เช่น ด้านแรงงาน การศึกษา สาธารณสุข ความยากจน อาชญากรรม ปัญหายาเสพติด เทคโนโลยี จารีต ประเพณี วัฒนธรรม ภูมิปัญญาท้องถิ่น เป็นต้น	(๓)	
	(๔) การวิเคราะห์ทางเศรษฐกิจ ข้อมูลด้านรายได้ครัวเรือน การส่งเสริมอาชีพ กลุ่มอาชีพ กลุ่มทางสังคม การพัฒนาอาชีพและกลุ่มต่างๆ สภาพทางเศรษฐกิจและความเป็นอยู่ทั่วไป เป็นต้น	(๓)	
	(๕) การวิเคราะห์สิ่งแวดล้อม พื้นที่สีเขียว ธรรมชาติต่างๆ ทางภูมิศาสตร์ กระบวนการหรือสิ่งที่เกิดขึ้น การประดิษฐ์ที่มีผลต่อสิ่งแวดล้อมและการพัฒนา	(๓)	
	(๖) ผลการวิเคราะห์ศักยภาพเพื่อประเมินสถานภาพการพัฒนาในปัจจุบันและโอกาสการพัฒนาในอนาคตของท้องถิ่น ด้วยเทคนิค SWOT Analysis ที่อาจส่งผลต่อการดำเนินงานได้แก่ S-Strength (จุดแข็ง) W-Weakness (จุดอ่อน) O-Opportunity (โอกาส) และ T-Threat (อุปสรรค)	(๓)	
๓. ยุทธศาสตร์	ควรประกอบด้วยข้อมูลดังนี้	๖๐	
๓.๑ ยุทธศาสตร์ขององค์กรปกครองส่วนท้องถิ่น	สอดคล้องกับสภาพสังคม เศรษฐกิจ สิ่งแวดล้อมของท้องถิ่น ประเด็นปัญหาการพัฒนาและแนวทางการพัฒนาที่สอดคล้องกับยุทธศาสตร์ขององค์กรปกครองส่วนท้องถิ่น และเชื่อมโยงหลักปรัชญาฯ แผนยุทธศาสตร์ชาติ ๒๐ ปี แผนพัฒนาเศรษฐกิจและสังคมแห่งชาติ และ Thailand ๔.๐	(๑๐)	
๓.๒ ยุทธศาสตร์ขององค์กรปกครองส่วนท้องถิ่น ในเขตจังหวัด	สอดคล้องและเชื่อมโยงกับสภาพสังคม เศรษฐกิจ สิ่งแวดล้อมของท้องถิ่น และยุทธศาสตร์จังหวัด และเชื่อมโยงหลักปรัชญาฯ แผนยุทธศาสตร์ชาติ ๒๐ ปี แผนพัฒนาเศรษฐกิจและสังคมแห่งชาติ และ Thailand ๔.๐	(๑๐)	
๓.๓ ยุทธศาสตร์จังหวัด	สอดคล้องกับแผนพัฒนาเศรษฐกิจและสังคมแห่งชาติ แผนการบริหารราชการแผ่นดิน นโยบาย/ยุทธศาสตร์ คสช. และนโยบายรัฐบาล หลักปรัชญาฯ แผนยุทธศาสตร์ชาติ ๒๐ ปี และ Thailand ๔.๐	(๑๐)	

ประเด็นการพิจารณา	รายละเอียดหลักเกณฑ์	คะแนนเต็ม	คะแนนที่ได้
๓. ยุทธศาสตร์ (ต่อ) ๓.๔ วิสัยทัศน์	วิสัยทัศน์ ซึ่งมีลักษณะแสดงสถานภาพที่องค์กรปกครองส่วนท้องถิ่นต้องการจะเป็นหรือบรรลุถึงอนาคตอย่างชัดเจน สอดคล้องกับโอกาสและศักยภาพที่เป็นลักษณะเฉพาะขององค์กรปกครองส่วนท้องถิ่น และสัมพันธ์กับโครงการพัฒนาท้องถิ่น	(๕)	
๓.๕ กลยุทธ์	แสดงให้เห็นช่องทาง วิธีการ ภารกิจหรือสิ่งที่ต้องทำตามอำนาจหน้าที่ขององค์กรปกครองส่วนท้องถิ่นที่จะนำไปสู่การบรรลุวิสัยทัศน์ หรือแสดงให้เห็นถึงความชัดเจนในสิ่งที่จะดำเนินการให้บรรลุวิสัยทัศน์นั้น	(๕)	
๓.๖ เป้าประสงค์ของแต่ละประเด็นกลยุทธ์	เป้าประสงค์ของแต่ละประเด็นกลยุทธ์มีความสอดคล้องและสนับสนุนต่อกลยุทธ์ที่จะเกิดขึ้น มุ่งหมายสิ่งหนึ่งสิ่งใดที่ชัดเจน	(๕)	
๓.๗ จุดยืนทางยุทธศาสตร์ (Positioning)	ความมุ่งมั่นอันแน่วแน่ในการวางแผนพัฒนาท้องถิ่น เพื่อให้บรรลุวิสัยทัศน์ขององค์กรปกครองส่วนท้องถิ่น ซึ่งเกิดจากศักยภาพของพื้นที่จริง ที่จะนำไปสู่ผลสำเร็จทางยุทธศาสตร์	(๕)	
๓.๘ แผนงาน	แผนงานหรือจุดมุ่งหมายเพื่อการพัฒนาในอนาคต กำหนดจุดมุ่งหมายในเรื่องใดเรื่องหนึ่งหรือแผนงานที่เกิดจากเป้าประสงค์ ตัวชี้วัด ค่าเป้าหมาย กลยุทธ์ จุดยืนทางยุทธศาสตร์และยุทธศาสตร์ขององค์กรปกครองส่วนท้องถิ่นที่มีความชัดเจนนำไปสู่การจัดทำโครงการพัฒนาท้องถิ่นในแผนพัฒนาท้องถิ่นสี่ปี โดยระบุแผนงานและความเชื่อมโยงดังกล่าว	(๕)	
๓.๙ ความเชื่อมโยงของยุทธศาสตร์ในภาพรวม	ความเชื่อมโยงองค์รวมที่นำไปสู่การพัฒนาท้องถิ่นที่เกิดผลผลิต/โครงการจากแผนยุทธศาสตร์ชาติ ๒๐ ปี แผนพัฒนาเศรษฐกิจและสังคมแห่งชาติ ฉบับที่ ๑๒ Thailand ๔.๐ แผนพัฒนาภาค/แผนพัฒนากลุ่มจังหวัด/แผนพัฒนาจังหวัด ยุทธศาสตร์การพัฒนาขององค์กรปกครองส่วนท้องถิ่นในเขตจังหวัดและยุทธศาสตร์ขององค์กรปกครองส่วนท้องถิ่น	(๕)	
<b>รวมคะแนน</b>		<b>๑๐๐</b>	

๒.๒ การติดตามและประเมินผลโครงการ

แนวทางการพิจารณาการติดตามและประเมินผลโครงการเพื่อความสอดคล้องแผนพัฒนา  
ท้องถิ่นขององค์กรปกครองส่วนท้องถิ่น

ประเด็นการพิจารณา	คะแนน	คะแนนที่ได้
๑. การสรุปสถานการณ์การพัฒนา	๑๐	
๒. การประเมินผลการนำแผนพัฒนาท้องถิ่นไปปฏิบัติในเชิงปริมาณ	๑๐	
๓. การประเมินผลการนำแผนพัฒนาท้องถิ่นไปปฏิบัติในเชิงคุณภาพ	๑๐	
๔. แผนงานและยุทธศาสตร์การพัฒนา	๑๐	
๕. โครงการพัฒนา ประกอบด้วย	๖๐	
๕.๑ ความชัดเจนของชื่อโครงการ	(๕)	
๕.๒ กำหนดวัตถุประสงค์สอดคล้องกับโครงการ	(๕)	
๕.๓ เป้าหมาย (ผลผลิตของโครงการ) มีความชัดเจนนำไปสู่การตั้งงบประมาณได้ ถูกต้อง	(๕)	
๕.๔ โครงการมีความสอดคล้องกับแผนยุทธศาสตร์ชาติ ๒๐ ปี	(๕)	
๕.๕ เป้าหมาย (ผลผลิตของโครงการ) มีความสอดคล้องกับแผนพัฒนาเศรษฐกิจ และสังคม แห่งชาติ	(๕)	
๕.๖ โครงการมีความสอดคล้องกับ Thailand ๔.๐	(๕)	
๕.๗ โครงการสอดคล้องกับยุทธศาสตร์จังหวัด	(๕)	
๕.๘ โครงการแก้ไขปัญหาความยากจนหรือการเสริมสร้างให้ประเทศชาติมั่นคง มั่ง คั่ง ยั่งยืน ภายใต้หลักปรัชญา	(๕)	
๕.๙ งบประมาณ มีความสอดคล้องกับเป้าหมาย (ผลผลิตของโครงการ)	(๕)	
๕.๑๐ มีการประมาณการราคาถูกต้องตามหลักวิธีการงบประมาณ	(๕)	
๕.๑๑ มีการกำหนดตัวชี้วัด (KPI) และสอดคล้องกับวัตถุประสงค์และผลที่คาดว่าจะ ได้รับ	(๕)	
๕.๑๒ ผลที่คาดว่าจะได้รับ สอดคล้องกับวัตถุประสงค์	(๕)	
<b>รวมคะแนน</b>	<b>๑๐๐</b>	

แนวทางเบื้องต้นในการให้คะแนนแนวทางการพิจารณาการติดตามและประเมินผลโครงการเพื่อความสอดคล้องแผนพัฒนาท้องถิ่นสี่ปีขององค์กรปกครองส่วนท้องถิ่น

ประเด็นการพิจารณา	รายละเอียดหลักเกณฑ์	คะแนนเต็ม	คะแนนที่ได้
๑. การสรุปสถานการณ์การพัฒนา	เป็นการวิเคราะห์กรอบการจัดทำยุทธศาสตร์ขององค์กรปกครองส่วนท้องถิ่น (ใช้การวิเคราะห์ SWOT Analysis/Demand (Demand Analysis)/Global Demand และ Trend ปัจจัยและสถานการณ์การเปลี่ยนแปลงที่มีผลต่อการพัฒนา อย่างน้อยต้องประกอบด้วย การวิเคราะห์ศักยภาพด้านเศรษฐกิจ, ด้านสังคม, ด้านทรัพยากรธรรมชาติและสิ่งแวดล้อม)	๑๐	
๒. การประเมินผลการนำแผนพัฒนาท้องถิ่นไปปฏิบัติในเชิงปริมาณ	๑) การควบคุมที่มีการใช้ตัวเลขต่างๆ เพื่อนำมาใช้วัดผลในเชิงปริมาณ เช่น การวัดจำนวนโครงการ กิจกรรม งานต่างๆ ก็คือผลผลิตนั้นเองว่าเป็นไปตามที่ตั้งเป้าหมายเอาไว้หรือไม่จำนวนที่ดำเนินการจริงตามที่ได้กำหนดไว้เท่าไร จำนวนที่ไม่สามารถดำเนินการได้มีจำนวนเท่าไร สามารถอธิบายได้ตามหลักประสิทธิภาพ (Efficiency) ของการพัฒนาท้องถิ่นตามอำนาจหน้าที่ที่ได้กำหนดไว้ ๒) วิเคราะห์ผลกระทบ/สิ่งที่กระทบ (Impact) โครงการที่ดำเนินการในเชิงปริมาณ (Quantitative)	๑๐	
๓. การประเมินผลการนำแผนพัฒนาท้องถิ่นไปปฏิบัติในเชิงคุณภาพ	๑) การประเมินประสิทธิผลของแผนพัฒนาในเชิงคุณภาพคือการนำเอาเทคนิคต่างๆ มาใช้เพื่อวัดว่าภารกิจ โครงการ กิจกรรม งานต่างๆ ที่ดำเนินการในพื้นที่นั้นๆ ตรงต่อความต้องการของประชาชนหรือไม่และเป็นไปตามอำนาจหน้าที่หรือไม่ ประชาชนพึงพอใจหรือไม่ สิ่งของ วัสดุ ครุภัณฑ์ การดำเนินการต่างๆ มีสภาพหรือลักษณะถูกต้อง คงทน ถาวร สามารถใช้การได้ตามวัตถุประสงค์หรือไม่ ซึ่งเป็นไปตามหลักประสิทธิผล (Effectiveness) ผลการปฏิบัติราชการที่บรรลุวัตถุประสงค์และเป้าหมายของแผนการปฏิบัติราชการตามที่ได้รับงบประมาณมาดำเนินการ รวมถึงสามารถเทียบเคียงกับส่วนราชการหรือหน่วยงาน ๒) วิเคราะห์ผลกระทบ/สิ่งที่กระทบ (Impact) โครงการที่ดำเนินการในเชิงคุณภาพ (Qualitative)	๑๐	
๔. แผนงานและยุทธศาสตร์การพัฒนา	๑) วิเคราะห์แผนงาน งาน ที่เกิดจากด้านต่างๆ มีความสอดคล้องกับยุทธศาสตร์ขององค์กรปกครองส่วนท้องถิ่นในมิติต่างๆ จนนำไปสู่การจัดทำโครงการพัฒนาท้องถิ่นโดยใช้ SWOT Analysis/Demand (Demand Analysis)/Global Demand/Trend หรือหลักการบูรณาการ (Integration) กับองค์กรปกครองส่วนท้องถิ่นที่มีพื้นที่ติดต่อกัน ๒) วิเคราะห์แผนงาน งาน ที่เกิดจากด้านต่างๆ ที่สอดคล้องกับการแก้ไขปัญหาความยากจน หลักปรัชญา	๑๐	

ประเด็นการพิจารณา	รายละเอียดหลักเกณฑ์	คะแนนเต็ม	คะแนนที่ได้
๕. โครงการพัฒนา	ควรประกอบด้วยข้อมูลดังนี้	๖๐	
๕.๑ ความชัดเจนของชื่อโครงการ	เป็นโครงการที่มีวัตถุประสงค์สนองต่อแผนยุทธศาสตร์การพัฒนาขององค์กรปกครองส่วนท้องถิ่นและดำเนินการเพื่อให้การพัฒนาบรรลุตามวิสัยทัศน์ขององค์กรปกครองส่วนท้องถิ่นที่กำหนดไว้ ชื่อโครงการมีความชัดเจน มุ่งไปเรื่องใดเรื่องหนึ่ง อ่านแล้วเข้าใจได้ว่าจะพัฒนาอะไรในอนาคต	(๕)	
๕.๒ กำหนดวัตถุประสงค์สอดคล้องกับโครงการ	มีวัตถุประสงค์ชัดเจน (clearobjective) โครงการต้องกำหนดวัตถุประสงค์สอดคล้องกับความเป็นมาของโครงการ สอดคล้องกับหลักการและเหตุผล วิธีการดำเนินงานต้องสอดคล้องกับวัตถุประสงค์ มีความเป็นไปได้ชัดเจน มีลักษณะเฉพาะเจาะจง	(๕)	
๕.๓ เป้าหมาย (ผลผลิตของโครงการ) มีความชัดเจนนำไปสู่การตั้งงบประมาณได้ถูกต้อง	สภาพที่อยากให้เกิดขึ้นในอนาคตเป็นทิศทางที่ต้องไปให้ถึงเป้าหมายต้องชัดเจน สามารถระบุจำนวนเท่าไร กลุ่มเป้าหมายคืออะไร มีผลผลิตอย่างไร กลุ่มเป้าหมาย พื้นที่ดำเนินงาน และระยะเวลาดำเนินงานอธิบายให้ชัดเจนว่าโครงการนี้จะทำที่ไหน เริ่มต้นในช่วงเวลาใดและจบลงเมื่อไร ใครคือกลุ่มเป้าหมายของโครงการ หากกลุ่มเป้าหมายมีหลายกลุ่ม ให้บอกชัดเจนไปว่าใครคือกลุ่มเป้าหมายหลัก ใครคือกลุ่มเป้าหมายรอง	(๕)	
๕.๔ โครงการมีความสอดคล้องกับแผนยุทธศาสตร์ ๒๐ ปี	โครงการสอดคล้องกับ (๑) ความมั่นคง (๒) การสร้างความสามารถในการแข่งขัน (๓) การพัฒนาและเสริมสร้างศักยภาพคน (๔) การสร้างโอกาสความเสมอภาคและเท่าเทียมกันทางสังคม (๕) การสร้างการเติบโตบนคุณภาพชีวิตที่เป็นมิตรต่อสิ่งแวดล้อม (๖) การปรับสมดุลและพัฒนาระบบการบริหารจัดการภาครัฐ เพื่อให้เกิดความมั่นคง มั่งคั่ง ยั่งยืน	(๕)	
๕.๕ เป้าหมาย (ผลผลิตของโครงการ) มีความสอดคล้องกับแผนพัฒนาเศรษฐกิจและสังคมแห่งชาติ	โครงการมีความสอดคล้องกับแผนพัฒนาเศรษฐกิจและสังคมแห่งชาติ ฉบับที่ ๑๒ โดย (๑) ยึดหลักปรัชญาของเศรษฐกิจพอเพียง (๒) ยึดคนเป็นศูนย์กลางการพัฒนา (๓) ยึดวิสัยทัศน์ภายใต้อุทธศาสตร์ชาติ ๒๐ ปี (๔) ยึดเป้าหมายอนาคตประเทศไทย ๒๕๗๙ (๕) ยึดหลักการนำไปสู่การปฏิบัติให้เกิดผลสัมฤทธิ์อย่างจริงจังใน ๕ ปีที่ต่อยอดไปสู่ผลสัมฤทธิ์ที่เป็นเป้าหมายระยะยาว ภายใต้แนวทางการพัฒนา (๑) การยกระดับศักยภาพการแข่งขันและการหลุดพ้นกับดักรายได้ปานกลางสู่รายได้สูง (๒) การพัฒนาศักยภาพคนตามช่วงวัยและการปฏิรูประบบเพื่อสร้างสังคมสูงวัยอย่างมีคุณภาพ (๓) การลดความเหลื่อมล้ำทางสังคม (๔) การรองรับการเชื่อมโยงภูมิภาคและความเป็นเมือง (๕) การสร้างความเจริญเติบโตทางเศรษฐกิจและสังคมอย่างเป็นมิตรกับสิ่งแวดล้อม (๖) การบริหารราชการแผ่นดินที่มีประสิทธิภาพ	(๕)	
๕.๖ โครงการมีความสอดคล้องกับ Thailand ๔.๐	โครงการมีลักษณะหรือสอดคล้องกับการปรับเปลี่ยนโครงสร้างเศรษฐกิจไปสู่ Value-Based Economy หรือเศรษฐกิจที่ขับเคลื่อนด้วยนวัตกรรม ทำน้อย ได้มาก เช่น (๑) เปลี่ยนจากการผลิตสินค้า โภคภัณฑ์ ไปสู่สินค้าเชิงนวัตกรรม (๒) เปลี่ยนจากการขับเคลื่อนประเทศด้วยภาคอุตสาหกรรมไปสู่การขับเคลื่อนด้วยเทคโนโลยี ความคิดสร้างสรรค์ และนวัตกรรม (๓) เปลี่ยนจากการเน้นภาคการผลิตสินค้า ไปสู่การเน้นภาคบริการมากขึ้น รวมถึงโครงการที่เติมเต็มด้วยวิทยาการ ความคิดสร้างสรรค์ นวัตกรรม วิทยาศาสตร์ เทคโนโลยี และการวิจัยและพัฒนา แล้วต่อยอดความได้เปรียบเชิงเปรียบเทียบ เช่น ด้านเกษตร เทคโนโลยีชีวภาพ สาธารณสุข วัฒนธรรม ฯลฯ	(๕)	

ประเด็นการพิจารณา	รายละเอียดหลักเกณฑ์	คะแนนเต็ม	คะแนนที่ได้
๕. โครงการพัฒนา (ต่อ) ๕.๗ โครงการสอดคล้องกับยุทธศาสตร์จังหวัด	โครงการพัฒนาท้องถิ่นมีความสอดคล้องกับห้วงระยะเวลาของแผนพัฒนาจังหวัดที่ได้กำหนดขึ้น เพื่อขับเคลื่อนการพัฒนาท้องถิ่นเสมือนหนึ่งการขับเคลื่อนการพัฒนาจังหวัด ซึ่งไม่สามารถแยกส่วนใดส่วนหนึ่งออกจากกันได้ นอกจากนี้โครงการพัฒนาท้องถิ่นต้องเป็นโครงการเชื่อมต่อหรือเดินทางไปด้วยกันกับยุทธศาสตร์จังหวัดที่ได้กำหนดขึ้นที่เป็นปัจจุบัน	(๕)	
๕.๘ โครงการแก้ไขปัญหาความยากจน หรือ การเสริมสร้างให้ประเทศชาติ มั่น คง มั่ง คั่ง ยั่ง ยืน ภายใต้อิทธิพลประชารัฐ	เป็นโครงการที่ดำเนินการภายใต้พื้นฐานความพอเพียงที่ประชาชนดำเนินการเองหรือร่วมดำเนินการ เป็นโครงการต่อยอดและขยายได้ เป็นโครงการที่ประชาชนต้องการเพื่อให้เกิดความยั่งยืน ซึ่งมีลักษณะที่จะให้ท้องถิ่นมีความมั่นคง มั่งคั่ง ยั่งยืน เป็นท้องถิ่นที่พัฒนาแล้ว ด้วยการพัฒนาตามปรัชญาเศรษฐกิจพอเพียง	(๕)	
๕.๙ งบประมาณ มีความสอดคล้องกับเป้าหมาย (ผลผลิตของโครงการ)	งบประมาณโครงการพัฒนาจะต้องคำนึงถึงหลักสำคัญ ๕ ประการในการจัดทำโครงการได้แก่ (๑) ความประหยัด (Economy) (๒) ความมีประสิทธิภาพ (Efficiency) (๓) ความมีประสิทธิภาพ (Effectiveness) (๔) ความยุติธรรม (Equity) (๕) ความโปร่งใส (Transparency)	(๕)	
๕.๑๐ มีการประมาณการราคาถูกต้องตามหลักวิธีการงบประมาณ	การประมาณการราคาเพื่อการพัฒนาต้องให้สอดคล้องกับโครงการถูกต้องตามหลักวิชาการทางช่าง หลักของราคากลาง ราคากลางท้องถิ่น มีความโปร่งใสในการกำหนดราคาและตรวจสอบได้ในเชิงประจักษ์	(๕)	
๕.๑๑ มีการกำหนดตัวชี้วัด (KPI) และ สอดคล้องกับวัตถุประสงค์และผลที่คาดว่าจะได้รับ	มีการกำหนดดัชนีชี้วัดผลงาน (Key Performance Indicator : KPI) ที่สามารถวัดได้ (measurable) ใช้บอกประสิทธิผล (effectiveness) ใช้บอกประสิทธิภาพ (efficiency) ได้ เช่น การกำหนดความพึงพอใจ การกำหนดร้อยละ การกำหนดอันเกิดจากผลของวัตถุประสงค์ที่เกิดขึ้นที่ ได้รับ (การคาดการณ์ ค่าที่จะได้รับ)	(๕)	
๕.๑๒ ผลที่คาดว่าจะได้รับ สอดคล้องกับวัตถุประสงค์	ผลที่ได้รับเป็นสิ่งที่เกิดขึ้นได้จริงจากการดำเนินการตามโครงการพัฒนา ซึ่งสอดคล้องกับวัตถุประสงค์ที่ตั้งไว้ การได้ผลหรือผลที่เกิดขึ้นจะต้องเท่ากับวัตถุประสงค์หรือมากกว่าวัตถุประสงค์ ซึ่งการเขียนวัตถุประสงค์ควรคำนึงถึง (๑) ความเป็นไปได้และมีความเฉพาะเจาะจง ในการดำเนินงานตามโครงการ (๒) วัดและประเมินผลระดับของความสำเร็จได้ (๓) ระบุสิ่งที่ต้องการดำเนินงานอย่างชัดเจนและเฉพาะเจาะจงมากที่สุด และสามารถปฏิบัติได้ (๔) เป็นเหตุเป็นผล สอดคล้องกับความเป็นจริง (๕) ส่งผลต่อการบ่งบอกเวลาได้	(๕)	
<b>รวมคะแนน</b>		<b>๑๐๐</b>	

## ๒.๓ กรอบและแนวทาง ในการติดตามและประเมินผล

### องค์กรที่รับผิดชอบในการติดตามและประเมินผล

#### - คณะกรรมการติดตามและประเมินผลแผนพัฒนาเทศบาลตำบลคนศรี

เทศบาลตำบลคนศรี ได้วางแนวทางการติดตามและประเมินผลแผนพัฒนาของเทศบาลตำบลคนศรี โดยได้แต่งตั้งองค์กรรับผิดชอบในการติดตามและประเมินผลขึ้นมาพิจารณาวางกรอบการติดตามและประเมินผลการนำไปสู่การปฏิบัติ ตามระเบียบกระทรวงมหาดไทยว่าด้วยการจัดทำแผนพัฒนาขององค์กรปกครองส่วนท้องถิ่น พ.ศ.๒๕๔๘ ข้อ ๒๘ จึงแต่งตั้งคณะกรรมการติดตามและประเมินผลแผนพัฒนาเทศบาลตำบลคนศรี ประกอบด้วย

๑. นางอมร	ทองสาร	สมาชิกสภาเทศบาลตำบลคนศรี	เป็นกรรมการ
๒. นายวราภรณ์	เชื่องช้าง	สมาชิกสภาเทศบาลตำบลคนศรี	เป็นกรรมการ
๓. นายวิรัช	จันทบูรณ์	สมาชิกสภาเทศบาลตำบลคนศรี	เป็นกรรมการ
๔. นายสมศักดิ์	จิณา	ผู้แทนประชาคม	เป็นกรรมการ
๕. นายณัฐวุฒิ	จิรานันท์	ผู้แทนประชาคม	เป็นกรรมการ
๖. นายวิรุณ	เพชรประสิทธิ์	ผู้แทนหน่วยงานสถานศึกษา	เป็นกรรมการ
๗. นางนัยนา	จันทร์ศิริ	ผู้แทนหน่วยงานสถานศึกษา	เป็นกรรมการ
๘. นายกฤษชัย	กุลรัตน์	หัวหน้าสำนักปลัด	เป็นกรรมการ
๙. นายศิริชัย	บุญศรี	ผู้อำนวยการกองช่าง	เป็นกรรมการ
๑๐. นายดุสิต	ช่วยเพ็ญ	ผู้ทรงคุณวุฒิ	เป็นกรรมการ
๑๑. นางวราภรณ์	सारเวช	ผู้ทรงคุณวุฒิ	เป็นกรรมการ

ให้คณะกรรมการติดตามและประเมินผลแผนพัฒนาเทศบาลตำบลคนศรี มีอำนาจหน้าที่ ดังนี้

๑. กำหนดแนวทาง วิธีการในการติดตามและประเมินผลแผนพัฒนา

๒. ดำเนินการติดตามและประเมินผลแผนพัฒนา

๓. รายงานผลและเสนอความเห็นซึ่งได้จากการติดตามและประเมินผลแผนพัฒนาต่อผู้บริหารท้องถิ่น เพื่อให้ผู้บริหารท้องถิ่นเสนอต่อสภาท้องถิ่น คณะกรรมการพัฒนาท้องถิ่น พร้อมทั้งประกาศผลการติดตามและประเมินผลแผนพัฒนาให้ประชาชนในท้องถิ่นทราบในที่เปิดเผยภายในสิบห้าวัน นับแต่วันรายงานผลและเสนอความเห็นดังกล่าวและต้องปิดประกาศไว้เป็นระยะเวลาไม่น้อยกว่าสามสิบวัน โดยอย่างน้อยปีละหนึ่งครั้งภายในเดือนธันวาคมของทุกปี

๔. แต่งตั้งคณะอนุกรรมการหรือคณะทำงานเพื่อช่วยปฏิบัติงานตามที่เห็นสมควร



๒.๔ กำหนดเครื่องมือที่ใช้ในการติดตามและประเมินผล

แบบประเมินประสิทธิภาพแปลงแผนไปสู่การปฏิบัติ

โดยใช้วิธีเปรียบเทียบสัดส่วนโครงการตามแผนพัฒนาท้องถิ่นกับโครงการที่ได้นำไปปฏิบัติ โดยใช้วิธีแจกนับ

ยุทธศาสตร์/แผนงาน	จำนวนโครงการ			งบประมาณ (บาท)		
	แผนพัฒนาท้องถิ่น (พ.ศ.๒๕๖๑-๒๕๖๕) (เฉพาะปี .....) )	แผนการ ดำเนินงาน พ.ศ.....	ร้อยละ	แผนพัฒนาท้องถิ่น (พ.ศ.๒๕๖๑-๒๕๖๕) (เฉพาะปี .....) )	แผนการ ดำเนินงาน พ.ศ.....	ร้อยละ
ยุทธศาสตร์ที่ ๑ การสร้าง ความมั่นคงของชาติ						
ยุทธศาสตร์ที่ ๒ การ พัฒนาการบริหาร จัดการบ้านเมืองที่ดี						
ยุทธศาสตร์ที่ ๓ การ พัฒนาด้านโครงสร้าง พื้นฐาน						
ยุทธศาสตร์ที่ ๔ การ ส่งเสริมศาสนา ศิลปะ วัฒนธรรม จารีตประเพณี และภูมิปัญญาท้องถิ่น						
ยุทธศาสตร์ที่ ๕ การ พัฒนาด้านงานส่งเสริม คุณภาพชีวิต						
ยุทธศาสตร์ที่ ๖ การ พัฒนาด้านการ ท่องเที่ยว และการ บริหารจัดการ ทรัพยากรธรรมชาติและ สิ่งแวดล้อม						
ยุทธศาสตร์ที่ ๗ การ บริการสาธารณะเข้าสู่ ประชาคมอาเซียน						
<b>รวม</b>						

แบบประเมินประสิทธิภาพแปลงแผนไปสู่การปฏิบัติประเมินประสิทธิภาพการบริหารงบประมาณของ  
เทศบาลตำบลควนศรี

โดยการใช้ตารางเปรียบเทียบสถานะทางการคลังและใช้ตารางเปรียบเทียบผลการเบิกจ่ายงบประมาณ

ยุทธศาสตร์	จำนวนโครงการ	จำนวนโครงการ			จำนวนเงินประมาณ		
		แล้วเสร็จ	ระหว่างดำเนินการ	ยังไม่ดำเนินการ	ตามข้อบัญญัติ	เบิกจ่ายจริง	คงเหลือ

แบบการประเมินผลสำเร็จตามค่าเป้าหมายของแผนพัฒนาท้องถิ่นของเทศบาลตำบลควนศรี

โดยประเมินค่าความสำเร็จและความก้าวหน้าตามตัวชี้วัดที่กำหนดไว้ในแผนพัฒนาท้องถิ่นของเทศบาลตำบล  
ควนศรี

ที่	ตัวชี้วัด	หน่วยนับ	เป้าหมาย	ดำเนินการ	คะแนน	ผลประเมิน
๑	จำนวนโครงการที่ปกป้องและเชิดชูสถาบันหลักของชาติและการยกย่องเชิดชูเกียรติผู้ทำคุณประโยชน์	โครงการ	๒			
๒	จำนวนโครงการด้านโครงสร้างพื้นฐานที่ได้รับการพัฒนา	สาย	๑๕			
๓	จำนวนโครงการที่ส่งเสริมอาชีพพาณิชย์กรรมและการลงทุน	โครงการ	๕			
๔	จำนวนโครงการอนุรักษ์ทรัพยากรธรรมชาติและสิ่งแวดล้อม	โครงการ	๑			
๕	จำนวนโครงการที่ส่งเสริมสวัสดิการด้านสังคม สังคมสงเคราะห์ และสาธารณสุข	โครงการ	๕			
๖	อนุรักษ์ส่งเสริมศิลปวัฒนธรรม ประเพณี จารีตประเพณี ภูมิปัญญาท้องถิ่นและ ทำนุบำรุงศาสนา	โครงการ	๔			
๗	จำนวนโครงการส่งเสริมและยกระดับคุณภาพการศึกษาของประชาชนทุกระดับอย่างทั่วถึง	โครงการ	๑			
๘	จำนวนโครงการที่ดำเนินการด้านการส่งเสริมด้านกีฬาและนันทนาการ	โครงการ	๔			
๙	คะแนนการประเมินประสิทธิภาพขององค์กรปกครองส่วนท้องถิ่นในการบริหารจัดการที่ดีตามหลักธรรมาภิบาล	ร้อยละ	๗๕			
๑๐	จำนวนโครงการที่ดำเนินการสร้างความเข้มแข็งและการรักษาความสงบเรียบร้อยในชีวิตและทรัพย์สิน	โครงการ	๓			

๒.๕ แบบสำหรับการติดตามและประเมินผลผลสัมฤทธิ์ในการให้บริการของเทศบาลตำบลควนศรี

ซึ่งเป็นการประเมินประสิทธิผล ผลลัพธ์ผลผลิต และผลกระทบ ของโครงการต่างๆ โดยพิจารณาจากการประเมินวัตถุประสงค์ของการดำเนินงานและสอบถามความพึงพอใจของประชาชน โดยสรุปเป็นภาพรวมของแต่ละยุทธศาสตร์การพัฒนาโดยใช้ข้อมูลจากแบบสอบถาม

ความพึงพอใจ	พอใจมาก	พอใจ	ไม่พอใจ
๑) การเปิดโอกาสให้ประชาชนมีส่วนร่วมในโครงการ/กิจกรรม			
๒) การประชาสัมพันธ์ให้ประชาชนรับรู้ข้อมูลของโครงการ/กิจกรรม			
๓) การเปิดโอกาสให้ประชาชนแสดงความคิดเห็นในโครงการ/กิจกรรม			
๔) การรายงานผลการดำเนินงานของโครงการ/กิจกรรมต่อสาธารณะ			
๕) ความโปร่งใสในการดำเนินโครงการ/กิจกรรม			
๖) การดำเนินงานเป็นไปตามระยะเวลาที่กำหนด			
๗) ผลการดำเนินโครงการ/กิจกรรมนำไปสู่การแก้ไขปัญหา			
๘) การแก้ไขปัญหา และการตอบสนองความต้องการของประชาชน			
๙) ประโยชน์ที่ประชาชนได้รับจากการดำเนินโครงการ/กิจกรรม			

#### ห้วงเวลาในการติดตามและประเมินผล

การกำหนดห้วงเวลาการติดตามและประเมินผลแผนพัฒนาท้องถิ่น คณะกรรมการติดตามและประเมินผลแผนพัฒนาเทศบาลตำบลควนศรี อาจพิจารณากำหนดห้วงเวลาการติดตามและประเมินผลตามความเหมาะสม แต่ทั้งนี้ไม่น้อยกว่า ๑ ครั้ง/ปี ภายในเดือนธันวาคมของทุกปี โดยการรายงานผลและเสนอความเห็นซึ่งได้จากการติดตามและประเมินผลแผนพัฒนาต่อผู้บริหารท้องถิ่น เพื่อให้ผู้บริหารท้องถิ่นเสนอต่อสภาท้องถิ่น คณะกรรมการพัฒนาท้องถิ่น พร้อมทั้งปิดประกาศผลการติดตามและประเมินผลแผนพัฒนาท้องถิ่น ให้ประชาชนในท้องถิ่นทราบในที่เปิดเผยภายในสิบห้าวัน นับแต่วันรายงานผลและเสนอความเห็นดังกล่าวและต้องปิดประกาศ ไว้เป็นระยะเวลาไม่น้อยกว่าสามสิบวัน โดยอย่างน้อยปีละหนึ่งครั้งภายในเดือนธันวาคมของทุกปี

#### ข้อเสนอแนะ/ปัญหา/อุปสรรค

การติดตามและประเมินผลมีวัตถุประสงค์เพื่อทราบประสิทธิภาพและประสิทธิผลของโครงการมีการระบุปัญหาและอุปสรรคของการดำเนินโครงการที่มีต่อผู้เข้าร่วมโครงการ สามารถนำมาใช้เป็นแนวทางในการแก้ไขปรับปรุงวิธีการดำเนินโครงการเพื่อให้งานเป็นไปตามแผนที่ กำหนดได้อย่างมีประสิทธิภาพ โดยแบ่งตามยุทธศาสตร์มี ๗ ด้าน ดังนี้

**ยุทธศาสตร์ที่ ๑**

ปัญหา/อุปสรรค.....

ข้อเสนอแนะ.....

**ยุทธศาสตร์ที่ ๒**

ปัญหา/อุปสรรค.....

ข้อเสนอแนะ.....

**ยุทธศาสตร์ที่ ๓**

ปัญหา/อุปสรรค.....

ข้อเสนอแนะ.....

**ยุทธศาสตร์ที่ ๔**

ปัญหา/อุปสรรค.....

ข้อเสนอแนะ.....

**ยุทธศาสตร์ที่ ๕**

ปัญหา/อุปสรรค.....

ข้อเสนอแนะ.....

**ยุทธศาสตร์ที่ ๖**

ปัญหา/อุปสรรค.....

ข้อเสนอแนะ.....

**ยุทธศาสตร์ที่ ๗**

ปัญหา/อุปสรรค.....

ข้อเสนอแนะ.....

## ส่วนที่ ๓

### ผลการวิเคราะห์การติดตามและประเมินผล

\*\*\*\*\*

#### ๑. ผลการพิจารณาการติดตามและประเมินผลยุทธศาสตร์เพื่อความสอดคล้องแผนพัฒนาท้องถิ่น

##### ๑.๑ สรุปคะแนนประเมินผลยุทธศาสตร์

ผลการให้คะแนนยุทธศาสตร์ขององค์กรปกครองส่วนท้องถิ่น เมื่อวันที่.....๒๓.....พฤศจิกายน ๒๕๖๓ เป็นดังนี้

ลำดับ	ประเด็นการพิจารณา	คะแนน	คะแนนที่ได้	ร้อยละของคะแนนเต็ม
๑	๑. ข้อมูลสภาพทั่วไปและข้อมูลพื้นฐานขององค์กรปกครองส่วนท้องถิ่น	๒๐	๑๖.๑๐	๘๐.๕๐
๒	๒. การวิเคราะห์สถานการณ์และศักยภาพ	๒๐	๑๗.๒๐	๘๖.๐๐
๓	๓. ยุทธศาสตร์ ประกอบด้วย	๖๕	๕๔.๖๔	๘๔.๐๖
	๓.๑ ยุทธศาสตร์ขององค์กรปกครองส่วนท้องถิ่น	(๑๐)	๘.๘๐	๘๘.๐๐
	๓.๒ ยุทธศาสตร์ขององค์กรปกครองส่วนท้องถิ่นในเขตจังหวัด	(๑๐)	๙.๓๐	๙๓.๐๐
	๓.๓ ยุทธศาสตร์จังหวัด	(๑๐)	๙.๓๐	๙๓.๐๐
	๓.๔ วิสัยทัศน์	(๕)	๔.๙๐	๙๘.๐๐
	๓.๕ กลยุทธ์	(๕)	๔.๖๐	๙๒.๐๐
	๓.๖ เป้าประสงค์ของแต่ละประเด็นกลยุทธ์	(๕)	๔.๗๐	๙๔.๐๐
	๓.๗ จุดยืนทางยุทธศาสตร์	(๕)	๔.๔๐	๘๘.๐๐
	๓.๘ แผนงาน	(๕)	๔.๔๐	๘๘.๐๐
	๓.๙ ความเชื่อมโยงของยุทธศาสตร์ในภาพรวม	(๕)	๔.๕๐	๘๘.๐๐
	<b>รวมคะแนน</b>	<b>๑๐๐</b>	<b>๘๘.๙๑</b>	<b>๘๘.๙๑</b>

๑. พบว่าประเด็นวิสัยทัศน์ ได้คะแนนสูงสุด ๔.๙๐ คะแนน คิดเป็นร้อยละ ๙๘.๐๐ ของคะแนนในประเด็นยุทธศาสตร์

๒. พบว่าประเด็นจุดยืนทางยุทธศาสตร์ และประเด็นแผนงาน ได้คะแนนต่ำสุด ๔.๔๐ คะแนน คิดเป็นร้อยละ ๘๘.๐๐ ของคะแนนในภาพรวมทั้งหมด

## ๑.๒ ข้อมูลสภาพทั่วไปและข้อมูลพื้นฐานขององค์กรปกครองส่วนท้องถิ่น

ลำดับ	ประเด็นพิจารณา	คะแนนเต็ม	คะแนนที่ได้	ร้อยละของคะแนนเต็ม
๑	<b>ข้อมูลสภาพทั่วไปและข้อมูลพื้นฐานของเทศบาลตำบลควนศรี</b>	๒๐	๑๖.๑๐	๘๐.๕๐
	๑.๑ ข้อมูลเกี่ยวกับด้านกายภาพ เช่น ที่ตั้งของหมู่บ้าน/ชุมชน/ตำบล ลักษณะภูมิประเทศ ลักษณะภูมิอากาศ ลักษณะของดิน ลักษณะของแหล่งน้ำ ลักษณะของไม้/ป่าไม้ ฯลฯ ด้านการเมือง/การปกครอง เช่น เขตการปกครอง การเลือกตั้ง ฯลฯ	๓	๒.๔๐	๘๐.๐๐
	๑.๒ ข้อมูลเกี่ยวกับด้านการเมือง/การปกครอง เช่น เขตการปกครอง การเลือกตั้ง ฯลฯ ประชากร เช่น ข้อมูลเกี่ยวกับจำนวนประชากร และช่วงอายุและจำนวนประชากร ฯลฯ	๒	๑.๘๐	๙๐.๐๐
	๑.๓ ข้อมูลเกี่ยวกับสภาพทางสังคม เช่น การศึกษา สาธารณสุข อาชญากรรม ยาเสพติด การสังคมสงเคราะห์ ฯลฯ	๒	๑.๘๐	๙๐.๐๐
	๑.๔ ข้อมูลเกี่ยวกับระบบบริการพื้นฐาน เช่น การคมนาคมขนส่ง การไฟฟ้า การประปา โทรศัพท์ ฯลฯ	๒	๑.๖๐	๘๐.๐๐
	๑.๕ ข้อมูลเกี่ยวกับระบบเศรษฐกิจ เช่น การเกษตร การประมง การปศุสัตว์ การบริการ การท่องเที่ยว อุตสาหกรรม การพาณิชย์/กลุ่มอาชีพ แรงงาน ฯลฯ	๒	๑.๕๐	๗๕.๐๐
	๑.๖ ข้อมูลเกี่ยวกับศาสนา ประเพณี วัฒนธรรม เช่น การนับถือศาสนา ประเพณีและงานประจำปี ภูมิปัญญาท้องถิ่น ภาษาถิ่น สินค้าพื้นเมือง และของที่ระลึก ฯลฯ และอื่น ๆ	๒	๑.๕๐	๗๕.๐๐
	๑.๗ ข้อมูลเกี่ยวกับทรัพยากรธรรมชาติ เช่น น้ำ ป่าไม้ ภูเขา คุณภาพของทรัพยากรธรรมชาติ ฯลฯ	๒	๑.๖๐	๘๐.๐๐
	๑.๘ การสำรวจและจัดเก็บข้อมูลเพื่อการจัดทำแผนพัฒนาท้องถิ่นหรือการใช้ข้อมูล ๖๒๕.	๒	๑.๐๐	๘๐.๐๐
	๑.๙ การประชุมประชาคมท้องถิ่น รูปแบบ วิธีการ และการดำเนินการประชุมประชาคมท้องถิ่น โดยใช้กระบวนการร่วมคิด ร่วมทำ ร่วมตัดสินใจ ร่วมตรวจสอบ ร่วมรับประโยชน์ ร่วมแก้ปัญหา ปรึกษาหารือ แลกเปลี่ยนเรียนรู้ เพื่อแก้ปัญหาสำหรับการพัฒนาท้องถิ่นตามอำนาจหน้าที่ของ <b>องค์กรปกครองส่วนท้องถิ่น</b>	๓	๒.๙๐	๙๖.๖๗
	<b>รวม</b>	๒๐	๑๖.๑๐	๘๐.๕๐

สรุปความเห็นและข้อเสนอแนะในภาพรวมของข้อมูลสภาพทั่วไปและข้อมูลพื้นฐานขององค์กรปกครองส่วนท้องถิ่น

- ข้อมูลเกี่ยวกับสัดส่วนประชากร สภาพทางสังคม สาธารณสุข อาชญากรรม ยาเสพติด และระบบเศรษฐกิจ ควรเป็นข้อมูลที่ทันสมัย เป็นปัจจุบัน สอดคล้องเชื่อมโยงกับสถานการณ์ที่เป็นอยู่ในปัจจุบัน

๑.๓ การวิเคราะห์สภาวะการณ์และศักยภาพ

ลำดับ	ประเด็นพิจารณา	คะแนนเต็ม	คะแนนที่ได้	ร้อยละของคะแนนเต็ม
๒	<b>การวิเคราะห์สภาวะการณ์และศักยภาพ</b>	๒๐	๑๗.๒๐	๘๖.๐๐
	๒.๑ การวิเคราะห์ที่ครอบคลุมความเชื่อมโยง ความสอดคล้อง ยุทธศาสตร์จังหวัด ยุทธศาสตร์การพัฒนาขององค์กรปกครองส่วนท้องถิ่นในเขตจังหวัด ยุทธศาสตร์ขององค์กรปกครองส่วนท้องถิ่น นโยบายของผู้บริหารท้องถิ่น รวมถึงความเชื่อมโยงแผนยุทธศาสตร์ชาติ ๒๐ ปี แผนพัฒนาเศรษฐกิจและสังคมแห่งชาติ และ Thailand ๔.๐	๕	๔.๕๐	๙๐.๐๐
	๒.๒ การวิเคราะห์การใช้ผังเมืองรวมหรือผังเมืองเฉพาะและการบังคับใช้ ผลของการบังคับใช้ สภาพการณ์ที่เกิดขึ้นต่อการพัฒนาท้องถิ่น	๓	๒.๑๐	๗๐.๐๐
	๒.๓ การวิเคราะห์ทางสังคม เช่น ด้านแรงงาน การศึกษา สาธารณสุข ความยากจน อาชญากรรม ปัญหายาเสพติด เทคโนโลยี จารีต ประเพณี วัฒนธรรม ภูมิปัญญาท้องถิ่น เป็นต้น	๓	๒.๕๐	๘๓.๓๓
	๒.๔ การวิเคราะห์ทางเศรษฐกิจ ข้อมูลด้านรายได้ครัวเรือน การส่งเสริมอาชีพ กลุ่มอาชีพ กลุ่มทางสังคม การพัฒนาอาชีพและกลุ่มต่าง ๆ สภาพทางเศรษฐกิจและความเป็นอยู่ทั่วไป เป็นต้น	๓	๒.๘๐	๙๓.๓๓
	๒.๕ การวิเคราะห์สิ่งแวดล้อม พื้นที่สีเขียว ธรรมชาติต่าง ๆ ทางภูมิศาสตร์ กระบวนการหรือสิ่งที่เกิดขึ้น การประดิษฐ์ที่มีผลต่อสิ่งแวดล้อมและการพัฒนา	๓	๒.๕๐	๘๓.๓๓
	๒.๖ ผลการวิเคราะห์ศักยภาพเพื่อประเมินสถานการณ์การพัฒนาในปัจจุบัน และโอกาสการพัฒนาในอนาคตของท้องถิ่น ด้วยเทคนิค SWOT Analysis ที่อาจส่งผลต่อการดำเนินงานได้แก่ S-Strength (จุดแข็ง) W-Weakness (จุดอ่อน) O-Opportunity (โอกาส) และ T-Threat (อุปสรรค)	๓	๒.๘๐	๙๓.๓๓
	<b>รวม</b>	<b>๒๐</b>	<b>๑๗.๒๐</b>	<b>๘๖.๐๐</b>

**สรุปความเห็นและข้อเสนอแนะในภาพรวมของการวิเคราะห์สภาวะการณ์และศักยภาพ**

- การวิเคราะห์ศักยภาพเพื่อประเมินสถานการณ์ในปัจจุบันและโอกาสการพัฒนาในอนาคตของท้องถิ่น ด้วยเทคนิค SWOT Analysis ต้องคำนึงถึงความเปลี่ยนแปลงทางด้านเทคโนโลยี ซึ่งมีผลกระทบต่อสถานการณ์ในปัจจุบัน ด้วย ส่วนความเชื่อมโยงและความสอดคล้อง ต้องสอดคล้องกับยุทธศาสตร์จังหวัด ยุทธศาสตร์การพัฒนาขององค์กรปกครองส่วนท้องถิ่นในเขตจังหวัด ยุทธศาสตร์ขององค์กรปกครองส่วนท้องถิ่น นโยบายของผู้บริหาร รวมถึงความเชื่อมโยงแผนยุทธศาสตร์ชาติ ๒๐ ปี แผนพัฒนาเศรษฐกิจและสังคมแห่งชาติ และ Thailand ๔.๐



๑.๔ ยุทธศาสตร์

ลำดับ	ประเด็นพิจารณา	คะแนน เต็ม	คะแนน ที่ได้	ร้อยละของ คะแนนเต็ม
๓	<b>ยุทธศาสตร์</b>	๖๐	๕๔.๖๔	๙๑.๐๗
	๓.๑ ยุทธศาสตร์ของ <b>องค์กรปกครองส่วนท้องถิ่น</b> สอดคล้องกับสภาพสังคม เศรษฐกิจ สิ่งแวดล้อมของท้องถิ่น ประเด็น ปัญหาการพัฒนาและแนวทางการพัฒนาที่สอดคล้องกับยุทธศาสตร์ ของ <b>องค์กรปกครองส่วนท้องถิ่น</b> และเชื่อมโยงหลักพระราชบัญญัติ ยุทธศาสตร์ชาติ ๒๐ ปี แผนพัฒนาเศรษฐกิจและสังคมแห่งชาติ และ Thailand ๔.๐	๑๐	๘.๘๐	๘๘.๐๐
	๓.๒ ยุทธศาสตร์ขององค์กรปกครองส่วนท้องถิ่นในเขตจังหวัด สอดคล้องและเชื่อมโยงกับสภาพสังคม เศรษฐกิจ สิ่งแวดล้อมของ ท้องถิ่น และยุทธศาสตร์จังหวัด และเชื่อมโยงหลักพระราชบัญญัติ ยุทธศาสตร์ชาติ ๒๐ ปี แผนพัฒนาเศรษฐกิจและสังคมแห่งชาติ และ Thailand ๔.๐	๑๐	๙.๓๐	๙๓.๐๐
	๓.๓ ยุทธศาสตร์จังหวัด สอดคล้องกับแผนพัฒนาเศรษฐกิจและสังคมแห่งชาติ แผนการบริหาร ราชการแผ่นดิน นโยบาย/ยุทธศาสตร์ คสช. และนโยบายรัฐบาล หลัก พระราชบัญญัติ ยุทธศาสตร์ชาติ ๒๐ ปี และ Thailand ๔.๐	๑๐	๙.๓๐	๙๓.๐๐
	๓.๔ วิสัยทัศน์ วิสัยทัศน์ ซึ่งมีลักษณะแสดงสถานภาพที่ <b>องค์กรปกครองส่วนท้องถิ่น</b> ต้องการจะเป็นหรือบรรลุถึงอนาคตอย่างชัดเจน สอดคล้องกับโอกาส และศักยภาพที่เป็นลักษณะเฉพาะของ <b>องค์กรปกครองส่วนท้องถิ่น</b> และ สัมพันธ์กับโครงการพัฒนาท้องถิ่น	๕	๔.๙๐	๙๘.๐๐
	๓.๕ กลยุทธ์ แสดงให้เห็นช่องทาง วิธีการ ภารกิจหรือสิ่งที่ต้องทำตามอำนาจหน้าที่ ของ <b>องค์กรปกครองส่วนท้องถิ่น</b> ที่จะนำไปสู่การบรรลุวิสัยทัศน์ หรือ แสดงให้เห็นถึงความชัดเจนในสิ่งที่ดำเนินการให้บรรลุวิสัยทัศน์นั้น	๕	๔.๖๐	๙๒.๐๐
	๓.๖ เป้าประสงค์ของแต่ละประเด็นกลยุทธ์ เป้าประสงค์ของแต่ละประเด็นกลยุทธ์มีความสอดคล้องและสนับสนุน ต่อกลยุทธ์ที่จะเกิดขึ้น มุ่งหมายสิ่งหนึ่งสิ่งใดที่ชัดเจน	๕	๔.๗๐	๙๔.๐๐
	๓.๗ จุดยืนทางยุทธศาสตร์ (Positioning) ความมุ่งมั่นอันแน่วแน่ในการวางแผนพัฒนาท้องถิ่น เพื่อให้บรรลุ วิสัยทัศน์ของ <b>องค์กรปกครองส่วนท้องถิ่น</b> ซึ่งเกิดจากศักยภาพของพื้นที่ จริง ที่จะนำไปสู่ผลสำเร็จทางยุทธศาสตร์	๕	๔.๔๐	๘๘.๐๐

ลำดับ	ประเด็นพิจารณา	คะแนน เต็ม	คะแนน ที่ได้	ร้อยละของ คะแนนเต็ม
	๓.๘ แผนงาน แผนงานหรือจุดมุ่งหมายเพื่อการพัฒนาในอนาคต กำหนดจุดมุ่งหมาย ในเรื่องใดเรื่องหนึ่งหรือแผนงานที่เกิดจากเป้าประสงค์ ตัวชี้วัด ค่า เป้าหมาย กลยุทธ์ จุดยืนทางยุทธศาสตร์และยุทธศาสตร์ของ <b>องค์กร ปกครองส่วนท้องถิ่น</b> ที่มีความชัดเจน นำไปสู่การจัดทำโครงการพัฒนา ท้องถิ่นในแผนพัฒนาท้องถิ่นสี่ปี โดยระบุแผนงานและความเชื่อมโยง ดังกล่าว	๕	๔.๔๐	๘๘.๐๐
	๓.๙ ความเชื่อมโยงของยุทธศาสตร์ในภาพรวม ความเชื่อมโยงองค์รวมที่นำไปสู่การพัฒนาท้องถิ่นที่เกิดผลผลิต/ โครงการจากแผนยุทธศาสตร์ชาติ ๒๐ ปี แผนพัฒนาเศรษฐกิจและ สังคมแห่งชาติ ฉบับที่ ๑๒ Thailand ๔.๐ แผนพัฒนาภาค/แผนพัฒนากลุ่ม จังหวัด/แผนพัฒนาจังหวัด ยุทธศาสตร์การพัฒนาขององค์กรปกครอง ส่วนท้องถิ่นในเขตจังหวัดและยุทธศาสตร์ของ <b>องค์กรปกครองส่วน ท้องถิ่น</b>	๕	๔.๕๐	๙๐.๐๐
	<b>รวม</b>	<b>๖๐</b>	<b>๕๔.๖๔</b>	<b>๙๑.๐๗</b>
	<b>รวมทุกประเด็นการพิจารณา</b>	<b>๑๐๐</b>	<b>๘๘.๙๑</b>	<b>๘๘.๙๑</b>

#### สรุปความเห็นและข้อเสนอแนะในภาพรวมของยุทธศาสตร์

- การกำหนดยุทธศาสตร์การพัฒนา ต้องมีความสอดคล้องกับยุทธศาสตร์ขององค์กรปกครองส่วน  
ท้องถิ่นสอดคล้องกับสภาพสังคม เศรษฐกิจ สิ่งแวดล้อมของท้องถิ่น และกำหนดประเด็นปัญหาการพัฒนาและแนว  
ทางการพัฒนาที่สอดคล้องกับยุทธศาสตร์ขององค์กรปกครองส่วนท้องถิ่น และเชื่อมโยงหลักประชาธิรัฐ แผนยุทธศาสตร์  
ชาติ ๒๐ ปี แผนพัฒนาเศรษฐกิจและสังคมแห่งชาติ และ Thailand ๔.๐
- การกำหนดวิสัยทัศน์ ต้องกำหนดให้เห็นความต้องการจะเป็นหรือบรรลุถึงอนาคตอย่างชัดเจน  
สอดคล้องกับโอกาสและศักยภาพที่เป็นลักษณะเฉพาะขององค์กรปกครองส่วนท้องถิ่น และสัมพันธ์กับโครงการพัฒนา  
ท้องถิ่น
- กลยุทธ์ ต้องแสดงให้เห็นช่องทาง วิธีการ ภารกิจหรือสิ่งที่ต้องทำตามอำนาจหน้าที่ขององค์กรปกครอง  
ส่วนท้องถิ่นที่จะนำไปสู่การบรรลุวิสัยทัศน์ หรือแสดงให้เห็นถึงความชัดเจนในสิ่งที่จะดำเนินการให้บรรลุวิสัยทัศน์นั้น
- แผนงานหรือจุดมุ่งหมายเพื่อการพัฒนาในอนาคต ต้องกำหนดจุดมุ่งหมายในเรื่องใดเรื่องหนึ่งหรือ  
แผนงานที่เกิดจากเป้าประสงค์ ตัวชี้วัด ค่าเป้าหมาย กลยุทธ์ จุดยืนทางยุทธศาสตร์และยุทธศาสตร์ขององค์กรปกครอง  
ส่วนท้องถิ่นที่มีความชัดเจน นำไปสู่การจัดทำโครงการพัฒนาท้องถิ่นในแผนพัฒนาท้องถิ่น โดยระบุแผนงานและความ  
เชื่อมโยงดังกล่าว

## ๒. ผลการพิจารณาการติดตามและประเมินผลโครงการเพื่อความสอดคล้องแผนพัฒนาท้องถิ่น

### ๒.๑ สรุปคะแนนประเมินผลโครงการ

ผลการให้คะแนนโครงการขององค์กรปกครองส่วนท้องถิ่นเมื่อวันที่ ๒๓ พฤศจิกายน ๒๕๖๓ เป็นดังนี้

ลำดับ	ประเด็นพิจารณา	คะแนนเต็ม	คะแนนที่ได้	ร้อยละของคะแนนเต็ม
๑	การสรุปสถานการณ์การพัฒนา	๑๐	๘.๖๐	๘๖.๐๐
๒	การประเมินผลการนำแผนพัฒนาท้องถิ่นไปปฏิบัติในเชิงปริมาณ	๑๐	๘.๕๐	๘๕.๐๐
๓	การประเมินผลการนำแผนพัฒนาท้องถิ่นไปปฏิบัติในเชิงคุณภาพ	๑๐	๘.๕๐	๘๕.๐๐
๔	แผนงานและยุทธศาสตร์การพัฒนา	๑๐	๘.๖๐	๘๖.๐๐
๕	โครงการพัฒนา ประกอบด้วย	๖๐	๕๑.๘๐	๘๖.๓๓
	๕.๑ ความชัดเจนของชื่อโครงการ	๕	๔.๗๐	๙๔.๐๐
	๕.๒ กำหนดวัตถุประสงค์สอดคล้องกับโครงการ	๕	๔.๗๐	๙๔.๐๐
	๕.๓ เป้าหมาย (ผลผลิตของโครงการ) มีความชัดเจนนำไปสู่การตั้งงบประมาณได้ถูกต้อง	๕	๔.๓๐	๘๖.๐๐
	๕.๔ โครงการมีความสอดคล้องกับแผนยุทธศาสตร์ชาติ ๒๐ ปี	๕	๔.๑๐	๘๒.๐๐
	๕.๕ เป้าหมาย (ผลผลิตของโครงการ) มีความสอดคล้องกับแผนพัฒนาเศรษฐกิจและสังคมแห่งชาติ	๕	๔.๖๐	๙๒.๐๐
	๕.๖ โครงการมีความสอดคล้องกับ Thailand ๔.๐	๕	๔.๕๐	๙๐.๐๐
	๕.๗ โครงการสอดคล้องกับยุทธศาสตร์จังหวัด	๕	๔.๕๐	๙๐.๐๐
	๕.๘ โครงการแก้ไขปัญหาความยากจนหรือการเสริมสร้างให้ประเทศชาติมั่นคง มั่งคั่ง ยั่งยืนภายใต้หลักปรัชญา	๕	๔.๐๐	๘๐.๐๐
	๕.๙ งบประมาณ มีความสอดคล้องกับเป้าหมาย (ผลผลิตของโครงการ)	๕	๔.๐๐	๘๐.๐๐
	๕.๑๐ มีการประมาณการราคาถูกต้องตามหลักวิธีการงบประมาณ	๕	๓.๘๐	๗๖.๐๐
	๕.๑๑ มีการกำหนดตัวชี้วัด (KPI) และสอดคล้องกับวัตถุประสงค์และผลที่คาดว่าจะได้รับ	๕	๔.๓๐	๘๖.๐๐
	๕.๑๒ ผลที่คาดว่าจะได้รับ สอดคล้องกับวัตถุประสงค์	๕	๔.๓๐	๘๖.๐๐
	<b>รวมคะแนน</b>	<b>๑๐๐</b>	<b>๘๕.๙๐</b>	<b>๘๕.๙๐</b>

จากตารางผลการพิจารณาการติดตามและประเมินผลโครงการเพื่อความสอดคล้องกับแผนพัฒนา  
ท้องถิ่น สามารถสรุปได้ดังนี้

๑. พบว่าประเด็นเป้าหมาย (ผลผลิตของโครงการ) มีความสอดคล้องกับแผนพัฒนาเศรษฐกิจและสังคม  
แห่งชาติ ได้คะแนนสูงสุด ๔.๖๐ คะแนน คิดเป็นร้อยละ ๙๒ ของคะแนนในประเด็น

๒. พบว่าประเด็นมีการประมาณการราคาถูกต้องตามหลักวิธีการงบประมาณ ได้คะแนนต่ำสุด ๓.๘๐  
คะแนน คิดเป็นร้อยละ ๗๖.๐๐ ของคะแนนในภาพรวมทั้งหมด

๓. พบว่าความชัดเจนของชื่อโครงการ ได้คะแนน ๔.๗๐ คะแนน คิดเป็นร้อยละ ๙๔.๐๐ ของคะแนน  
ในความชัดเจนของชื่อโครงการ ซึ่งเป็นโครงการที่มีวัตถุประสงค์สนองต่อแผนยุทธศาสตร์การพัฒนาของเทศบาลตำบล  
ควนศรี และดำเนินการเพื่อให้การพัฒนาบรรลุตามวิสัยทัศน์ของเทศบาลตำบลควนศรี ที่กำหนดไว้ ชื่อโครงการมีความ  
ชัดเจน มุ่งไปเรื่องใดเรื่องหนึ่ง อ่านแล้วเข้าใจได้ว่าจะพัฒนาอะไรในอนาคต

๔. พบว่ากำหนดวัตถุประสงค์สอดคล้องกับโครงการ ได้คะแนน ๔.๗๐ คะแนน คิดเป็นร้อยละ ๙๔.๐๐  
ของคะแนนที่มีวัตถุประสงค์ชัดเจน (clear objective) โครงการต้องกำหนดวัตถุประสงค์สอดคล้องกับความเป็นมาของ  
โครงการ สอดคล้องกับหลักการเหตุผลวิธีการดำเนินงานต้องสอดคล้องกับวัตถุประสงค์ มีความเป็นไปได้ชัดเจน มี  
ลักษณะเฉพาะเจาะจง

## ๒.๒ การสรุปสถานการณ์การพัฒนา

รายละเอียดการให้คะแนนโครงการขององค์กรปกครองส่วนท้องถิ่นในแต่ละประเด็นเป็นดังนี้

ลำดับ	ประเด็นพิจารณา	คะแนนเต็ม	คะแนนที่ได้	ร้อยละของคะแนนเต็ม
๑	การสรุปสถานการณ์การพัฒนา เป็นการวิเคราะห์กรอบการจัดทำยุทธศาสตร์ขององค์กรปกครองส่วนท้องถิ่น (ใช้การวิเคราะห์ SWOT Analysis/Demand (Demand Analysis)/Global Demand และ Trend ปัจจุบันและสถานการณ์การเปลี่ยนแปลงที่มีผลต่อการพัฒนา อย่างน้อยต้องประกอบด้วยการวิเคราะห์ศักยภาพด้านเศรษฐกิจ ด้านสังคม ด้านทรัพยากรธรรมชาติและสิ่งแวดล้อม)	๑๐	๘.๖๐	๘๖.๐๐
	รวม	๑๐	๘.๖๐	๘๖.๐๐

### สรุปความเห็นและข้อเสนอแนะในภาพรวมของการสรุปสถานการณ์การพัฒนา

- การวิเคราะห์กรอบการจัดทำยุทธศาสตร์ขององค์กรปกครองส่วนท้องถิ่น ต้องใช้การวิเคราะห์ SWOT Analysis/Demand (Demand Analysis)/Global Demand และ Trend ซึ่งจะมีปัจจัยและสถานการณ์การเปลี่ยนแปลงที่มีผลต่อการพัฒนา อย่างน้อยต้องประกอบด้วยการวิเคราะห์ศักยภาพด้านเศรษฐกิจ ด้านสังคม ด้านทรัพยากรธรรมชาติและสิ่งแวดล้อม

### ๒.๓ การประเมินผลการนำแผนพัฒนาท้องถิ่นไปปฏิบัติในเชิงปริมาณ

ลำดับ	ประเด็นพิจารณา	คะแนนเต็ม	คะแนนที่ได้	ร้อยละของคะแนนเต็ม
๒	<p><b>การประเมินผลการนำแผนพัฒนาท้องถิ่นสู่ไปปฏิบัติในเชิงปริมาณ</b></p> <p>๒.๑ การควบคุมที่มีการใช้ตัวเลขต่าง ๆ เพื่อนำมาใช้วัดผลในเชิงปริมาณ เช่น การวัดจำนวนโครงการ กิจกรรม งานต่าง ๆ ก็คือผลผลิตนั่นเองว่า เป็นไปตามที่ตั้งเป้าหมายเอาไว้หรือไม่จำนวนที่ดำเนินการจริงตามที่ได้กำหนดไว้เท่าไร จำนวนที่ไม่สามารถดำเนินการได้มีจำนวนเท่าไร สามารถอธิบายได้ตามหลักประสิทธิภาพ (Efficiency) ของการพัฒนาท้องถิ่นตามอำนาจหน้าที่ที่ได้กำหนดไว้</p> <p>๒.๒ วิเคราะห์ผลกระทบ/สิ่งที่กระทบ (Impact) โครงการที่ดำเนินการในเชิงปริมาณ (Quantitative)</p>	๑๐	๘.๔๐	๘๔.๐๐
	<b>รวม</b>	๑๐	๘.๔๐	๘๔.๐๐

#### สรุปความเห็นและข้อเสนอแนะในภาพรวมของการประเมินผลการนำแผนพัฒนาท้องถิ่นไปปฏิบัติในเชิงปริมาณ

- การวัดจำนวนโครงการ กิจกรรม งานต่างๆ ที่ถือว่าเป็นผลผลิต ว่าแผนงาน โครงการเป็นไปตามที่ตั้งเป้าหมายเอาไว้หรือไม่ จำนวนที่ดำเนินการจริงตรงตามที่ได้กำหนดไว้เท่าไร จำนวนที่ไม่สามารถดำเนินการได้มีจำนวนเท่าไร และต้องสามารถอธิบายได้ตามหลักประสิทธิภาพ (Efficiency) ของการพัฒนาท้องถิ่นตามอำนาจหน้าที่ที่กำหนดไว้ ทั้งนี้ต้องมีการวิเคราะห์ผลกระทบ/สิ่งที่กระทบ (Impact) โครงการที่ดำเนินการในเชิงปริมาณ (Quantitative)

## ๒.๔ การประเมินผลการนำแผนพัฒนาท้องถิ่นไปปฏิบัติในเชิงคุณภาพ

ลำดับ	ประเด็นพิจารณา	คะแนนเต็ม	คะแนนที่ได้	ร้อยละของคะแนนเต็ม
๓	<p><b>การประเมินผลการนำแผนพัฒนาท้องถิ่นสู่ไปปฏิบัติในเชิงคุณภาพ</b></p> <p>๓.๑ การประเมินประสิทธิผลของแผนพัฒนาในเชิงคุณภาพคือการนำเอาเทคนิคต่าง ๆ มาใช้เพื่อวัดว่าภารกิจ โครงการ กิจกรรม งานต่าง ๆ ที่ดำเนินการในพื้นที่นั้น ๆ ตรงต่อความต้องการของประชาชนหรือไม่และเป็นไปตามอำนาจหน้าที่หรือไม่ ประชาชนพึงพอใจหรือไม่ สิ่งของ วัสดุ ครุภัณฑ์ การดำเนินการต่าง ๆ มีสภาพหรือลักษณะถูกต้อง ครบถ้วน สามารถใช้การได้ตามวัตถุประสงค์หรือไม่ ซึ่งเป็นไปตามหลักประสิทธิผล (Effectiveness) ผลการปฏิบัติราชการที่บรรลุวัตถุประสงค์และเป้าหมายของแผนการปฏิบัติราชการตามที่ได้รับงบประมาณมาดำเนินการ รวมถึงสามารถเทียบเคียงกับส่วนราชการหรือหน่วยงาน</p> <p>๓.๒ วิเคราะห์ผลกระทบ/สิ่งที่กระทบ (impact) โครงการที่ดำเนินการในเชิงคุณภาพ (Qualitative)</p>	๑๐	๘.๕๐	๘๕.๐๐
<b>รวม</b>		<b>๑๐</b>	<b>๘.๕๐</b>	<b>๘๕.๐๐</b>

**สรุปความเห็นและข้อเสนอแนะในภาพรวมของการประเมินผลการนำแผนพัฒนาท้องถิ่นไปปฏิบัติในเชิงคุณภาพ**

- กลุ่มอาชีพต่างๆ ต้องมีการฝึกอย่างต่อเนื่อง และผลผลิตที่ได้จากการฝึกอาชีพขายที่ไหนก็ต้องมีตลาดรองรับ สินค้าต้องมีคุณภาพได้มาตรฐาน ควรจะมีการพัฒนาให้ชัดเจนขึ้น ควรดำเนินการส่งเสริม ทั้งระบบเพื่อให้เกิดการพัฒนาที่ยั่งยืน โดยการร่วมกับองค์กร ภาวศึเครือข่ายอื่นๆ และเพื่อให้เกิดความชัดเจนขึ้นต้องกำหนดทิศทางการพัฒนาคนตั้งแต่ในระดับการศึกษา ให้คนมีอาชีพเสริม เพิ่มรายได้ ลดรายจ่าย

## ๒.๕ แผนงานและยุทธศาสตร์การพัฒนา

ลำดับ	ประเด็นพิจารณา	คะแนนเต็ม	คะแนนที่ได้	ร้อยละของคะแนนเต็ม
๔	<p><b>แผนงานและยุทธศาสตร์การพัฒนา</b></p> <p>๔.๑ วิเคราะห์แผนงาน งาน ที่เกิดจากด้านต่าง ๆ มีความสอดคล้องกับยุทธศาสตร์ของ<b>องค์กรปกครองส่วนท้องถิ่น</b>ในมิติต่าง ๆ จนนำไปสู่การจัดทำโครงการพัฒนาท้องถิ่นโดยใช้ SWOT Analysis/Demand (Demand Analysis)/Global Demand/Trend หรือหลักการบูรณาการ (Integration) กับองค์กรปกครองส่วนท้องถิ่นที่มีพื้นที่ติดต่อกัน</p> <p>๔.๒ วิเคราะห์แผนงาน งาน ที่เกิดจากด้านต่าง ๆ ที่สอดคล้องกับการแก้ไขปัญหาความยากจน หลักปรัชญา</p>	๑๐	๘.๖๐	๘๖.๐๐
	<b>รวม</b>	<b>๑๐</b>	<b>๘.๖๐</b>	<b>๘๖.๐๐</b>

### สรุปความเห็นและข้อเสนอแนะในภาพรวมของแผนงานและยุทธศาสตร์การพัฒนา

- งาน แผนงานต่างๆ ที่เกิดขึ้นต้องสอดคล้องกับยุทธศาสตร์ขององค์กรปกครองส่วนท้องถิ่นในมิติต่างๆ จนนำไปสู่การจัดทำโครงการพัฒนาท้องถิ่นโดยหลักการบูรณาการ กับองค์กรปกครองส่วนท้องถิ่นที่มีพื้นที่ติดต่อกัน เพื่อให้เกิดแผนงานที่สามารถแก้ไขปัญหาความยากจนให้ประชาชนได้มากที่สุด



## ๒.๖ สรุปคะแนนโครงการพัฒนา

ลำดับ	ประเด็นพิจารณา	คะแนนเต็ม	คะแนนที่ได้	ร้อยละของคะแนนเต็ม
๕	โครงการพัฒนา	๖๐	๕๑.๘๐	๘๖.๓๓
	๕.๑ ความชัดเจนของชื่อโครงการ เป็นโครงการที่มีวัตถุประสงค์สนองต่อแผนยุทธศาสตร์การพัฒนาของ <b>องค์กรปกครองส่วนท้องถิ่น</b> และดำเนินการเพื่อให้การพัฒนาบรรลุตามวิสัยทัศน์ของ <b>องค์กรปกครองส่วนท้องถิ่น</b> ที่กำหนดไว้ ชื่อโครงการมีความชัดเจน มุ่งไปเรื่องใดเรื่องหนึ่ง อ่านแล้วเข้าใจได้ว่าจะพัฒนาอะไรในอนาคต	๕	๔.๗๐	๙๔.๐๐
	๕.๒ กำหนดวัตถุประสงค์สอดคล้องกับโครงการ มีวัตถุประสงค์ชัดเจน (clear objective) โครงการต้องกำหนดวัตถุประสงค์สอดคล้องกับความเป็นมาของโครงการ สอดคล้องกับหลักการและเหตุผล วิธีการดำเนินงานต้องสอดคล้องกับวัตถุประสงค์ มีความเป็นไปได้ชัดเจน มีลักษณะเฉพาะเจาะจง	๕	๔.๗๐	๙๔.๐๐
	๕.๓ เป้าหมาย (ผลผลิตของโครงการ) มีความชัดเจนนำไปสู่การตั้งงบประมาณได้ถูกต้อง สภาพที่อยากให้เกิดขึ้นในอนาคตเป็นทิศทางที่ต้องไปให้ถึงเป้าหมาย ต้องชัดเจน สามารถระบุจำนวนเท่าไร กลุ่มเป้าหมายคืออะไร มีผลผลิตอย่างไร กลุ่มเป้าหมาย พื้นที่ดำเนินงาน และระยะเวลา ดำเนินงานอธิบายให้ชัดเจนว่าโครงการนี้จะทำที่ไหน เริ่มต้นในช่วงเวลาใดและจบลงเมื่อไร ใครคือกลุ่มเป้าหมายของโครงการ หากกลุ่มเป้าหมายมีหลายกลุ่ม ให้บอกชัดเจนไปว่าใครคือกลุ่มเป้าหมายหลัก ใครคือกลุ่มเป้าหมายรอง	๕	๔.๓๐	๘๖.๐๐

ลำดับ	ประเด็นพิจารณา	คะแนน เต็ม	คะแนน ที่ได้	ร้อยละของ คะแนนเต็ม
	<p>๕.๔ โครงการมีความสอดคล้องกับแผนยุทธศาสตร์ชาติ ๒๐ ปี โครงการสอดคล้องกับ (๑) ความมั่นคง (๒) การสร้างความสามารถในการแข่งขัน (๓) การพัฒนาและเสริมสร้าง ศักยภาพคน (๔) การสร้างโอกาสความเสมอภาคและเท่าเทียมกันทาง สังคม (๕) การสร้างการเติบโตบนคุณภาพชีวิตที่เป็นมิตรต่อสิ่งแวดล้อม (๖) การปรับสมดุลและพัฒนาระบบการบริหารจัดการภาครัฐ เพื่อให้ เกิดความมั่นคง มั่งคั่ง ยั่งยืน</p>	๕	๔.๑๐	๘๒.๐๐
	<p>๕.๕ เป้าหมาย (ผลผลิตของโครงการ) มีความสอดคล้องกับแผนพัฒนา เศรษฐกิจและสังคมแห่งชาติ โครงการมีความสอดคล้องกับแผนพัฒนาเศรษฐกิจและสังคมแห่งชาติ ฉบับ ที่ ๑๒ โดย (๑) ยึดหลักปรัชญาของเศรษฐกิจพอเพียง (๒) ยึดคนเป็น ศูนย์กลางการพัฒนา (๓) ยึดวิสัยทัศน์ภายใต้ยุทธศาสตร์ชาติ ๒๐ ปี (๔) ยึด เป้าหมายอนาคตประเทศไทย ๒๕๗๙ (๕) ยึดหลักการนำไปสู่การปฏิบัติให้ เกิดผลสัมฤทธิ์อย่างจริงจังใน ๕ ปีที่ต่อยอดไปสู่ผลสัมฤทธิ์ที่เป็นเป้าหมาย ระยะยาว ภายใต้แนวทางการพัฒนา (๑) การยกระดับศักยภาพการแข่งขัน และการหลุดพ้นกับดักรายได้ปานกลางสู่รายได้สูง (๒) การพัฒนาศักยภาพ คนตามช่วงวัยและการปฏิรูประบบเพื่อสร้างสังคมสูงวัยอย่างมีคุณภาพ (๓) การลดความเหลื่อมล้ำทางสังคม (๔) การรองรับการเชื่อมโยงภูมิภาคและ ความเป็นเมือง (๕) การสร้างความเจริญเติบโตทางเศรษฐกิจและสังคมอย่าง เป็นมิตรกับสิ่งแวดล้อม (๖) การบริหารราชการแผ่นดินที่มีประสิทธิภาพ</p>	๕	๔.๖๐	๙๒.๐๐

ลำดับ	ประเด็นพิจารณา	คะแนนเต็ม	คะแนนที่ได้	ร้อยละของคะแนนเต็ม
	<p>๕.๖ โครงการมีความสอดคล้องกับ Thailand ๔.๐</p> <p>โครงการมีลักษณะหรือสอดคล้องกับการปรับเปลี่ยนโครงสร้างเศรษฐกิจ ไปสู่ Value-Based Economy หรือเศรษฐกิจที่ขับเคลื่อนด้วยนวัตกรรม ทำน้อย ได้มาก เช่น (๑) เปลี่ยนจากการผลิตสินค้า โภคภัณฑ์ ไปสู่สินค้าเชิงนวัตกรรม (๒) เปลี่ยนจากการขับเคลื่อนประเทศด้วยภาคอุตสาหกรรม ไปสู่การขับเคลื่อนด้วยเทคโนโลยี ความคิดสร้างสรรค์ และนวัตกรรม (๓) เปลี่ยนจากการเน้นภาคการผลิตสินค้า ไปสู่การเน้นภาคบริการมากขึ้น รวมถึงโครงการที่เติมเต็มด้วยวิทยาการ ความคิดสร้างสรรค์ นวัตกรรม วิทยาศาสตร์ เทคโนโลยี และการวิจัยและพัฒนา แล้วต่อยอดความได้เปรียบเชิงเปรียบเทียบ เช่น ด้านเกษตร เทคโนโลยีชีวภาพ สาธารณสุข วัฒนธรรม ฯลฯ</p>	๕	๔.๕๐	๙๐.๐๐
	<p>๕.๗ โครงการสอดคล้องกับยุทธศาสตร์จังหวัด</p> <p>โครงการพัฒนาท้องถิ่นมีความสอดคล้องกับห้วงระยะเวลาของแผนพัฒนาจังหวัดที่ได้กำหนดขึ้น เพื่อขับเคลื่อนการพัฒนาท้องถิ่นเสมือนหนึ่งการขับเคลื่อนการพัฒนาจังหวัด ซึ่งไม่สามารถแยกส่วนใดส่วนหนึ่งออกจากกันได้ นอกจากนี้โครงการพัฒนาท้องถิ่นต้องเป็นโครงการเชื่อมต่อหรือเดินทางไปด้วยกันกับยุทธศาสตร์จังหวัดที่ได้กำหนดขึ้นที่เป็นปัจจุบัน</p>	๕	๔.๕๐	๙๐.๐๐

ลำดับ	ประเด็นพิจารณา	คะแนนเต็ม	คะแนนที่ได้	ร้อยละของคะแนนเต็ม
	๕.๘ โครงการแก้ไขปัญหาคาความยากจนหรือการเสริมสร้างให้ประเทศชาติมั่นคง มั่งคั่ง ยั่งยืนภายใต้หลักปรัชชารัฐ เป็นโครงการที่ดำเนินการภายใต้พื้นฐานความพอเพียงที่ประชาชนดำเนินการเองหรือร่วมดำเนินการ เป็นโครงการต่อยอดและขยายได้ เป็นโครงการที่ประชาชนต้องการเพื่อให้เกิดความยั่งยืน ซึ่งมีลักษณะที่จะให้ท้องถิ่นมีความมั่นคง มั่งคั่ง ยั่งยืน เป็นท้องถิ่นที่พัฒนาแล้ว ด้วยการพัฒนาตามปรัชญาเศรษฐกิจพอเพียง	๕	๔.๐๐	๘๐.๐๐
	๕.๙ งบประมาณ มีความสอดคล้องกับเป้าหมาย (ผลผลิตของโครงการ) งบประมาณโครงการพัฒนาจะต้องคำนึงถึงหลักสำคัญ ๕ ประการในการจัดทำโครงการได้แก่ (๑) ความประหยัด (Economy) (๒) ความมีประสิทธิภาพ (Efficiency) (๓) ความมีประสิทธิภาพ (Effectiveness) (๔) ความยุติธรรม (Equity) (๕) ความโปร่งใส (Transparency)	๕	๔.๐๐	๘๐.๐๐
	๕.๑๐ มีการประมาณการราคาถูกต้องตามหลักวิธีการงบประมาณ การประมาณการราคาเพื่อการพัฒนาต้องให้สอดคล้องกับโครงการ ถูกต้องตามหลักวิชาการทางช่าง หลักของราคากลาง ราคากลางท้องถิ่น มีความโปร่งใสในการกำหนดราคาและตรวจสอบได้ในเชิงประจักษ์ มีความคลาดเคลื่อนไม่มากกว่าหรือไม่ต่ำกว่าร้อยละห้าของการนำไปตั้ง งบประมาณรายจ่ายในข้อบัญญัติ/เทศบัญญัติ เงินสะสม หรือรายจ่ายพัฒนาที่ปรากฏในรูปแบบอื่น ๆ	๕	๓.๘๐	๗๖.๐๐

ลำดับ	ประเด็นพิจารณา	คะแนนเต็ม	คะแนนที่ได้	ร้อยละของคะแนนเต็ม
	๕.๑๑ มีการกำหนดตัวชี้วัด (KPI) และสอดคล้องกับวัตถุประสงค์และผลที่คาดว่าจะได้รับมีการกำหนดดัชนีชี้วัดผลงาน (Key Performance Indicator : KPI) ที่สามารถวัดได้ (measurable) ใช้บอกประสิทธิภาพ (effectiveness) ใช้บอกประสิทธิภาพ (efficiency) ได้ เช่น การกำหนดความพึงพอใจ การกำหนดร้อยละ การกำหนดอันเกิดจากผลของวัตถุประสงค์ที่เกิดที่สิ่งที่ได้รับ (การคาดการณ์ คาดว่าจะได้รับ)	๕	๔.๓๐	๘๖.๐๐
	๕.๑๒ ผลที่คาดว่าจะได้รับ สอดคล้องกับวัตถุประสงค์ผลที่ได้รับเป็นสิ่งที่เกิดขึ้นได้จริงจากการดำเนินการตามโครงการพัฒนา ซึ่งสอดคล้องกับวัตถุประสงค์ที่ตั้งไว้ การได้ผลหรือผลที่เกิดขึ้นจะต้องเท่ากับวัตถุประสงค์หรือมากกว่าวัตถุประสงค์ ซึ่งการเขียนวัตถุประสงค์ควรคำนึงถึง (๑) ความเป็นไปได้และมีความเฉพาะเจาะจง ในการดำเนินงานตามโครงการ (๒) วัดและประเมินผลระดับของความสำเร็จได้ (๓) ระบุสิ่งที่ต้องการดำเนินงานอย่างชัดเจน และเฉพาะเจาะจงมากที่สุด และสามารถปฏิบัติได้ (๔) เป็นเหตุเป็นผล สอดคล้องกับความเป็นจริง (๕) ส่งผลต่อการบ่งบอกเวลาได้	๕	๔.๓๐	๘๖.๐๐
	รวม	๖๐	๕๑.๘๐	๘๖.๓๓
	รวมทุกประเด็นการพิจารณา	๑๐๐	๘๕.๙๐	๘๕.๙๐

#### สรุปความเห็นและข้อเสนอแนะในภาพรวมของโครงการพัฒนา

- โครงการต่างๆ ต้องเป็นโครงการที่เกิดจากปัญหาและความต้องการประชาชนที่แท้จริงเป็นโครงการที่สามารถแก้ไขปัญหาความยากจน หรือการเสริมสร้างให้ประเทศชาติมั่นคง มั่งคั่ง ยั่งยืนภายใต้หลักปรัชญาเป็นโครงการที่ดำเนินการภายใต้พื้นฐานความพอเพียง

๓. การวิเคราะห์เชิงปริมาณ ปีงบประมาณ พ.ศ.๒๕๖๓

๓.๑ ข้อมูลทั่วไปของผู้ตอบแบบสอบถาม รวมทั้ง ๗ ยุทธศาสตร์

ข้อมูลทั่วไปของกลุ่มตัวอย่าง		หมู่ที่/ชุมชน (ถ้ามีหลายตำบลระบุตำบลด้วย)	จำนวนกลุ่ม ตัวอย่าง (คน)	ร้อยละ
๑	เพศ	หมู่ที่ ๑- หมู่ที่ ๘ ตำบลควนศรี		
	ชาย		๒๔	๖๐.๐๐
	หญิง		๑๖	๔๐.๐๐
๒	อายุ			
	-ต่ำกว่า ๒๐ ปี		๑	๒.๕๐
	-๒๐-๓๐ ปี		๓	๗.๕๐
	-๓๑-๔๐ ปี		๘	๒๐.๐๐
	-๔๑-๕๐ ปี		๑๑	๒๗.๕๐
	-๕๑-๖๐ ปี		๙	๒๒.๕๐
	-๖๐ ปีขึ้นไป		๘	๒๐.๐๐
๓	ระดับการศึกษา			
	-ต่ำกว่าประถม/ประถมศึกษา		๑๐	๒๕.๐๐
	-มัธยมหรือเทียบเท่า		๑๐	๒๕.๐๐
	-อนุปริญญา		๔	๑๐.๐๐
	-ปริญญาตรี		๑๖	๔๐.๐๐
	-สูงกว่าปริญญาตรี		๐	๐.๐๐
๔	การประกอบอาชีพ			
	-รับราชการ		๒	๕.๐๐
	-เอกชน/รัฐวิสาหกิจ		๖	๑๕.๐๐
	-ค้าขาย/ธุรกิจส่วนตัว		๙	๒๒.๕๐
	-รับจ้าง		๗	๑๗.๕๐
	-นักเรียน/นักศึกษา		๓	๗.๕๐
	-เกษตรกร		๙	๒๒.๕๐
	-อื่นๆ		๔	๑๐.๐๐
		<b>รวม</b>	<b>๔๐</b>	<b>๑๐๐</b>

### ๓.๒ ความพึงพอใจต่อการดำเนินการ

จากตารางข้อมูลทั่วไปของผู้ตอบแบบสอบถาม

๑) ผลการประเมินข้อมูลทั่วไปของผู้ตอบแบบสอบถามในส่วนที่ ๑ พบว่ากลุ่มตัวอย่างเป็นเพศชาย จำนวน ๒๔ คน คิดเป็นร้อยละ ๖๐.๐๐ และเป็นเพศหญิง จำนวน ๑๖ คน คิดเป็นร้อยละ ๔๐.๐๐

๒) ผลการประเมินข้อมูลทั่วไปของผู้ตอบคำถามในส่วนที่ ๒ พบว่ากลุ่มตัวอย่าง มีอายุต่ำกว่า ๒๐ ปี จำนวน ๑ คน คิดเป็นร้อยละ ๒.๕๐ มีช่วงอายุระหว่าง ๒๐-๓๐ ปี จำนวน ๓ คน คิดเป็นร้อยละ ๗.๕๐ มีช่วงระหว่าง ๓๑-๔๐ ปี จำนวน ๘ คน คิดเป็นร้อยละ ๒๐.๐๐ มีช่วงอายุระหว่าง ๔๑-๕๐ ปี จำนวน ๑๑ คน คิดเป็นร้อยละ ๒๗.๕๐ มีช่วงอายุระหว่าง ๕๑-๖๐ ปี จำนวน ๙ คน คิดเป็นร้อยละ ๒๒.๕๐ และมีอายุมากกว่า ๖๐ ปี จำนวน ๘ คน คิดเป็นร้อยละ ๒๐.๐๐

๓) ผลการประเมินทั่วไปของผู้ตอบแบบสอบถามในส่วนที่ ๓ พบว่ากลุ่มตัวอย่าง มีการศึกษาระดับต่ำกว่าประถมศึกษา/ประถมศึกษา จำนวน ๑๐ คน คิดเป็นร้อยละ ๒๕.๐๐ มีการศึกษาระดับมัธยมหรือเทียบเท่า จำนวน ๑๐ คน คิดเป็นร้อยละ ๒๕.๐๐ มีการศึกษาระดับ อนุปริญญา จำนวน ๔ คน คิดเป็นร้อยละ ๑๐.๐๐ คน มีการศึกษาระดับปริญญาตรี จำนวน ๑๖ คน คิดเป็นร้อยละ ๔๐.๐๐ และมีระดับสูงกว่าปริญญาตรี จำนวน - คน คิดเป็นร้อยละ -

๔) ผลการประเมินข้อมูลทั่วไปของผู้ตอบแบบสอบถามในส่วนที่ ๔ พบว่ากลุ่มตัวอย่างประกอบอาชีพข้าราชการ จำนวน ๒ คน คิดเป็นร้อยละ ๕.๐๐ ประกอบอาชีพเอกชน/รัฐวิสาหกิจ จำนวน ๖ คน คิดเป็นร้อยละ ๑๕.๐๐ ประกอบอาชีพค้าขาย/ธุรกิจส่วนตัว จำนวน ๙ คน คิดเป็นร้อยละ ๒๒.๕๐ ประกอบอาชีพรับจ้าง จำนวน ๗ คน คิดเป็นร้อยละ ๑๗.๕๐ เป็นนักเรียนหรือนักศึกษา จำนวน ๓ คน คิดเป็นร้อยละ ๗.๕๐ และประกอบเกษตรกร จำนวน ๙ คน คิดเป็นร้อยละ ๒๒.๕๐ อื่นๆ จำนวน ๔ คน คิดเป็นร้อยละ ๑๐.๐๐

๓.๓ แผนการดำเนินงาน

ลำดับ	ยุทธศาสตร์การพัฒนา	เป้าหมาย(ผลผลิตของโครงการ)		งบประมาณ (บาท)		ร้อยละที่ดำเนินการ	
		ตามแผนพัฒนา	ดำเนินการจริง	ตามแผนพัฒนา	ดำเนินการจริง	ตามแผนพัฒนา	ดำเนินการจริง
๑	ยุทธศาสตร์ที่ ๑ การสร้างความมั่นคงของชาติ	๙	๙	๙๒,๐๐๐	๙๒,๐๐๐	๑๐๐	๑๐๐
๒	ยุทธศาสตร์ที่ ๒ การพัฒนาการบริหารจัดการบ้านเมืองที่ดี	๓	๒	๑๓๒,๐๐๐	๑๑๔,๘๓๐	๖๖.๖๗	๘๖.๙๙
๓	ยุทธศาสตร์ที่ ๓ การพัฒนาด้านโครงสร้างพื้นฐาน	๖๓	๒๖	๔๙,๓๖๓,๐๐๐	๑๐,๐๙๕,๐๐๐	๔๑.๒๗	๒๐.๔๕
๔	ยุทธศาสตร์ที่ ๔ การส่งเสริมศาสนา ศิลปะ วัฒนธรรม จารีตประเพณีและภูมิปัญญาท้องถิ่น	๔	๔	๒๐๐,๐๐๐	๑๗๕,๐๐๐	๑๐๐	๘๗.๕๐
๕	ยุทธศาสตร์ที่ ๕ การพัฒนาด้านงานส่งเสริมคุณภาพชีวิต	๒๘	๒๔	๑๒,๔๖๓,๕๘๐	๑๑,๐๒๐,๑๐๓	๘๕.๗๑	๘๘.๔๒
๖	ยุทธศาสตร์ที่ ๖ การพัฒนาด้านการท่องเที่ยว และการบริหารจัดการทรัพยากรธรรมชาติและสิ่งแวดล้อม	๗	๑	๑๐,๒๔๒,๐๐๐	๒๐,๐๐๐๐	๑๔.๒๙	๐.๐๐
๗	ยุทธศาสตร์ที่ ๗ การบริการสาธารณะเข้าสู่ประชาคมอาเซียน	๑	๐	๓๐,๐๐๐	๐	๐.๐๐	๐.๐๐
	รวม	๑๑๕	๖๖	๗๒,๕๒๒,๕๘๐	๒๑,๕๑๖,๙๓๓	๕๗.๓๙	๒๙.๖๗





## จากตารางแผนการดำเนินงาน สามารถสรุปได้ดังนี้

ในยุทธศาสตร์ที่ ๑ การสร้างความมั่นคงของชาติ มีเป้าหมาย (ผลผลิตของโครงการ) ตามแผนพัฒนา จำนวน ๙ โครงการ งบประมาณตามแผนพัฒนา จำนวน ๙๒,๐๐๐ บาท ดำเนินการจริง จำนวน ๙ โครงการ งบประมาณตามแผนการดำเนินงาน จำนวน ๙๒,๐๐๐ บาท

ในยุทธศาสตร์ที่ ๒ การพัฒนาการบริหารจัดการบ้านเมืองที่ดี มีเป้าหมาย (ผลผลิตของโครงการ) ตามแผนพัฒนา จำนวน ๓ โครงการ งบประมาณตามแผนพัฒนา จำนวน ๑๓๒,๐๐๐ บาท ดำเนินการจริง จำนวน ๒ โครงการ งบประมาณตามแผนดำเนินงาน จำนวน ๑๑๔,๘๓๐ บาท

ในยุทธศาสตร์ที่ ๓ การพัฒนาด้านโครงสร้างพื้นฐาน มีเป้าหมาย (ผลผลิตของโครงการ) ตามแผนพัฒนา จำนวน ๖๓ โครงการ งบประมาณตามแผนพัฒนา จำนวน ๔๙,๓๖๓,๐๐๐ บาท ดำเนินการจริง จำนวน ๒๖ โครงการ งบประมาณตามแผนดำเนินงาน จำนวน ๑๐,๐๙๕,๐๐๐ บาท

ในยุทธศาสตร์ที่ ๔ การส่งเสริมศาสนา ศิลปะ วัฒนธรรม จารีตประเพณี และภูมิปัญญาท้องถิ่น มีเป้าหมาย (ผลผลิตของโครงการ) ตามแผนพัฒนา จำนวน ๔ โครงการ งบประมาณตามแผนพัฒนา จำนวน ๒๐๐,๐๐๐ บาท ดำเนินการจริง จำนวน ๔ โครงการ งบประมาณตามแผนดำเนินงาน จำนวน ๑๗๕,๐๐๐ บาท

ในยุทธศาสตร์ที่ ๕ การพัฒนาด้านงานส่งเสริมคุณภาพชีวิต มีเป้าหมาย (ผลผลิตของโครงการ) ตามแผนพัฒนา จำนวน ๒๘ โครงการ งบประมาณตามแผนพัฒนาจำนวน ๑๒,๔๖๓,๕๕๐ บาท ดำเนินการจริง จำนวน ๒๔ โครงการ งบประมาณตามแผนดำเนินงาน จำนวน ๑๑,๐๒๐,๑๐๓ บาท

ในยุทธศาสตร์ที่ ๖ การพัฒนาด้านการท่องเที่ยว และการบริหารจัดการทรัพยากรธรรมชาติและสิ่งแวดล้อม มีเป้าหมาย (ผลผลิตของโครงการ) ตามแผนพัฒนา จำนวน ๗ โครงการ งบประมาณตามแผนพัฒนา จำนวน ๑๐,๒๔๒,๐๐๐ บาท ดำเนินการจริง จำนวน ๑ โครงการ งบประมาณตามแผนดำเนินงาน จำนวน ๒๐,๐๐๐ บาท

ในยุทธศาสตร์ที่ ๗ การบริการสาธารณะเข้าสู่ประชาคมอาเซียน มีเป้าหมาย (ผลผลิตของโครงการ) ตามแผนพัฒนา จำนวน ๑ โครงการ งบประมาณตามแผนพัฒนาจำนวน ๓๐,๐๐๐ บาท ดำเนินการจริง จำนวน - โครงการ งบประมาณตามแผนดำเนินงาน จำนวน - บาท

สรุปรวม ทั้ง ๗ ยุทธศาสตร์ มีเป้าหมาย (ผลผลิตของโครงการ) ตามแผนพัฒนาจำนวน ๑๑๕ โครงการ งบประมาณตามแผนพัฒนา จำนวน ๗๒,๕๒๒,๕๕๐ บาท ดำเนินการจริง จำนวน ๖๖ โครงการ งบประมาณตามแผนดำเนินงาน จำนวน ๒๑,๕๑๖,๙๓๓ บาท

๔. การวิเคราะห์เชิงคุณภาพ

๔.๑ ข้อมูลทั่วไปของผู้ตอบแบบสอบถาม รวมทั้ง ๗ ยุทธศาสตร์

ข้อมูลทั่วไปของกลุ่มตัวอย่าง		หมู่ที่/ชุมชน (ถ้ามีหลายตำบลระบุตำบลด้วย)	จำนวนกลุ่ม ตัวอย่าง (คน)	ร้อยละ
๑	เพศ	หมู่ที่ ๑- หมู่ที่ ๘ ตำบลควนศรี		
	ชาย		๒๔	๖๐.๐๐
	หญิง		๑๖	๔๐.๐๐
๒	อายุ			
	-ต่ำกว่า ๒๐ ปี		๑	๒.๕๐
	-๒๐-๓๐ ปี		๓	๗.๕๐
	-๓๑-๔๐ ปี		๘	๒๐.๐๐
	-๔๑-๕๐ ปี		๑๑	๒๗.๕๐
	-๕๑-๖๐ ปี		๙	๒๒.๕๐
	-๖๐ ปีขึ้นไป		๘	๒๐.๐๐
๓	ระดับการศึกษา			
	-ต่ำกว่าประถม/ประถมศึกษา		๑๐	๒๕.๐๐
	-มัธยมหรือเทียบเท่า		๑๐	๒๕.๐๐
	-อนุปริญญา		๔	๑๐.๐๐
	-ปริญญาตรี		๑๖	๔๐.๐๐
	-สูงกว่าปริญญาตรี		๐	๐.๐๐
๔	การประกอบอาชีพ			
	-รับราชการ		๒	๕.๐๐
	-เอกชน/รัฐวิสาหกิจ		๖	๑๕.๐๐
	-ค้าขาย/ธุรกิจส่วนตัว		๙	๒๒.๕๐
	-รับจ้าง		๗	๑๗.๕๐

	-นักเรียน/นักศึกษา		๓	๗.๕๐
	-เกษตรกร		๙	๒๒.๕๐
	-อื่นๆ		๔	๑๐.๐๐
		รวม	๔๐	๑๐๐

#### ๔.๒ ความพึงพอใจต่อการดำเนินงาน

จากตารางข้อมูลทั่วไปของผู้ตอบแบบสอบถาม

๑) ผลการประเมินข้อมูลทั่วไปของผู้ตอบแบบสอบถามใน ส่วนที่ ๑ พบว่ากลุ่มตัวอย่างเป็นเพศชาย จำนวน ๒๔ คน คิดเป็นร้อยละ ๖๐.๐๐ และเป็นเพศหญิง จำนวน ๑๖ คน คิดเป็นร้อยละ ๔๐.๐๐

๒) ผลการประเมินข้อมูลทั่วไปของผู้ตอบคำถามใน ส่วนที่ ๒ พบว่ากลุ่มตัวอย่าง มีอายุต่ำกว่า ๒๐ ปี จำนวน ๑ คน คิดเป็นร้อยละ ๒.๕๐ มีช่วงอายุระหว่าง ๒๐-๓๐ ปี จำนวน ๓ คน คิดเป็นร้อยละ ๗.๕๐ มีช่วงระหว่าง ๓๑-๔๐ ปี จำนวน ๘ คน คิดเป็นร้อยละ ๒๐.๐๐ มีช่วงอายุระหว่าง ๔๑-๕๐ ปี จำนวน ๑๑ คน คิดเป็นร้อยละ ๒๗.๕๐ มีช่วงอายุระหว่าง ๕๑-๖๐ ปี จำนวน ๙ คน คิดเป็นร้อยละ ๒๒.๕๐ และมีอายุมากกว่า ๖๐ ปี จำนวน ๘ คน คิดเป็นร้อยละ ๒๐.๐๐

๓) ผลการประเมินทั่วไปของผู้ตอบแบบสอบถามใน ส่วนที่ ๓ พบว่ากลุ่มตัวอย่าง มีการศึกษาระดับต่ำกว่า ประถมศึกษา/ประถมศึกษา จำนวน ๑๐ คน คิดเป็นร้อยละ ๒๕.๐๐ มีการศึกษาระดับมัธยมหรือเทียบเท่า จำนวน ๑๐ คน คิดเป็นร้อยละ ๒๕.๐๐ มีการศึกษาระดับ อนุปริญญา จำนวน ๔ คน คิดเป็นร้อยละ ๑๐.๐๐ คน มีการศึกษาระดับปริญญาตรี จำนวน ๑๖ คน คิดเป็นร้อยละ ๔๐.๐๐ และมีระดับสูงกว่าปริญญาตรี จำนวน - คน คิดเป็นร้อยละ -

๔) ผลการประเมินข้อมูลทั่วไปของผู้ตอบแบบสอบถามใน ส่วนที่ ๔ พบว่ากลุ่มตัวอย่างประกอบอาชีพข้าราชการ จำนวน ๒ คน คิดเป็นร้อยละ ๕.๐๐ ประกอบอาชีพเอกชน/รัฐวิสาหกิจ จำนวน ๖ คน คิดเป็นร้อยละ ๑๕.๐๐ ประกอบอาชีพค้าขาย/ธุรกิจส่วนตัว จำนวน ๙ คน คิดเป็นร้อยละ ๒๒.๕๐ ประกอบอาชีพรับจ้าง จำนวน ๗ คน คิดเป็นร้อยละ ๑๗.๕๐ เป็นนักเรียนหรือนักศึกษา จำนวน ๓ คน คิดเป็นร้อยละ ๗.๕๐ และประกอบเกษตรกร จำนวน ๙ คน คิดเป็นร้อยละ ๒๒.๕๐ อื่นๆ จำนวน ๔ คน คิดเป็นร้อยละ ๑๐.๐๐

๔.๓ แผนการดำเนินงาน

ลำดับ	ยุทธศาสตร์การพัฒนา	เป้าหมาย(ผลผลิตของโครงการ)		งบประมาณ (บาท)		ผลที่ได้จริง ผลที่เกิดขึ้นจริง	ร้อยละที่ดำเนินการ	
		ตามแผนพัฒนา	ดำเนินการจริง	ตามแผนพัฒนา	ดำเนินการจริง		ตาม แผนพัฒนา	ดำเนินการ จริง
๑	ยุทธศาสตร์ที่ ๑ การสร้างความ มั่นคงของชาติ	๙	๙	๙๒,๐๐๐	๙๒,๐๐๐	เกิดการพัฒนาด้านความมั่นคงของ ชาติ	๑๐๐	๑๐๐
๒	ยุทธศาสตร์ที่ ๒ การ พัฒนาการบริหารจัดการ บ้านเมืองที่ดี	๓	๒	๑๓๒,๐๐๐	๑๑๔,๘๓๐	เกิดการพัฒนาด้านการบริหารจัด การบ้านเมืองที่ดี	๖๖.๖๗	๘๖.๙๙
๓	ยุทธศาสตร์ที่ ๓ การพัฒนา ด้านโครงสร้างพื้นฐาน	๖๓	๒๖	๔๙,๓๖๓,๐๐๐	๑๐,๐๙๕,๐๐๐	เกิดการพัฒนาด้านโครงสร้าง พื้นฐาน	๔๑.๒๗	๒๐.๔๕
๔	ยุทธศาสตร์ที่ ๔ การส่งเสริม ศาสนา ศิลปะ วัฒนธรรม จารีต ประเพณีและภูมิปัญญาท้องถิ่น	๔	๔	๒๐๐,๐๐๐	๑๗๕,๐๐๐	เกิดการพัฒนาด้านศาสนา ศิลป วัฒนธรรมฯ	๑๐๐	๘๗.๕๐
๕	ยุทธศาสตร์ที่ ๕ การพัฒนา ด้านงานส่งเสริมคุณภาพชีวิต	๒๘	๒๔	๑๒,๔๖๓,๕๘๐	๑๑,๐๒๐,๑๐๓	เกิดการพัฒนาด้านคุณภาพชีวิต	๘๕.๗๑	๘๘.๔๒
๖	ยุทธศาสตร์ที่ ๖ การพัฒนา ด้านการท่องเที่ยว และการ บริหารจัดการ ทรัพยากรธรรมชาติและ สิ่งแวดล้อม	๗	๑	๑๐,๒๔๒,๐๐๐	๒๐,๐๐๐๐	เกิดการพัฒนาด้านการท่องเที่ยว และการบริหารจัดการ ทรัพยากรธรรมชาติและสิ่งแวดล้อม	๑๔.๒๙	๐.๐๐
๗	ยุทธศาสตร์ที่ ๗ การบริการ สาธารณะเข้าสู่ประชาคม อาเซียน	๑	๐	๓๐,๐๐๐	๐	-	๐.๐๐	๐.๐๐
	รวม	๑๑๕	๖๖	๗๒,๕๒๒,๕๘๐	๒๑,๕๑๖,๙๓๓	เกิดการพัฒนาตามยุทธศาสตร์ ที่วางไว้	๕๗.๓๙	๒๙.๖๗

โดยมีการประเมินผลสัมฤทธิ์ในการให้บริการของเทศบาลตำบลควนศรี โดยสำรวจความพึงพอใจ  
ของประชาชนเก็บข้อมูลรวบรวมข้อมูลโดยใช้แบบสอบถามและผลวิเคราะห์ข้อมูลตรรกะจากค่าสถิติที่ได้  
ซึ่งผลการประเมินพบว่าในภาพรวมของทุกยุทธศาสตร์ประชาชนมีความพึงพอใจอยู่ในระดับ พอใจมาก  
คิดเป็นร้อยละ ๘๒.๙๘

โดยมีความพึงพอใจจำแนกตามยุทธศาสตร์ ดังนี้

- ยุทธศาสตร์ที่ ๑ การสร้างความมั่นคงของชาติ ความพึงพอใจในภาพรวมอยู่ในระดับ  
พอใจมาก คิดเป็นร้อยละ ๘๐.๗๕

- ยุทธศาสตร์ที่ ๒ การพัฒนาการบริหารจัดการบ้านเมืองที่ดี ความพึงพอใจในภาพรวมอยู่  
ในระดับ พอใจมาก คิดเป็นร้อยละ ๘๒.๖๓

- ยุทธศาสตร์ที่ ๓ การพัฒนาด้านโครงสร้างพื้นฐาน ความพึงพอใจอยู่ในภาพรวมอยู่ในระดับ  
พอใจมาก คิดเป็นร้อยละ ๘๖.๔๑

- ยุทธศาสตร์ที่ ๔ การส่งเสริมศาสนา ศิลปะ วัฒนธรรม จารีตประเพณีและภูมิปัญญา  
ท้องถิ่นความพึงพอใจอยู่ในระดับ พอใจมาก คิดเป็นร้อยละ ๘๕.๓๑

- ยุทธศาสตร์ที่ ๕ การพัฒนาด้านงานส่งเสริมคุณภาพชีวิต ความพึงพอใจอยู่ในระดับ พอใจ  
มาก คิดเป็นร้อยละ ๘๓.๗๘

- ยุทธศาสตร์ที่ ๖ การพัฒนาด้านการท่องเที่ยว และการบริหารจัดการทรัพยากรธรรมชาติ  
และสิ่งแวดล้อม ความพึงพอใจในภาพรวมอยู่ในระดับ พอใจมาก คิดเป็นร้อยละ ๘๒.๙๖

- ยุทธศาสตร์ที่ ๗ การบริการสาธารณะเข้าสู่ประชาคมอาเซียน ความพึงพอใจในภาพรวม  
อยู่ในระดับ พอใจมาก คิดเป็นร้อยละ ๗๙.๐๓

## ๕. สรุปผลการวิเคราะห์การติดตามประเมินผล

ตามที่เทศบาลตำบลควนศรี ได้ประกาศใช้แผนพัฒนาท้องถิ่น (พ.ศ. ๒๕๖๑-๒๕๖๕) และที่เพิ่มเติมเปลี่ยนแปลง ตามกระบวนการที่บัญญัติไว้ในระเบียบกระทรวงมหาดไทยว่าด้วยการจัดทำแผนพัฒนาองค์การปกครองส่วนท้องถิ่น พ.ศ. ๒๕๔๘ และแก้ไขเพิ่มเติม (ฉบับที่๑) พ.ศ.๒๕๖๑ โดยผ่านการมีส่วนร่วมของประชาชน เช่น การจัดเวทีประชาคมท้องถิ่น เพื่อรับฟังปัญหาและความต้องการที่แท้จริงของประชาคมในพื้นที่ ก่อนนำมาจัดทำโครงการเพื่อพัฒนาพื้นที่ที่บรรจุไว้ในแผนพัฒนาท้องถิ่น (พ.ศ. ๒๕๖๑-๒๕๖๕) เมื่อวันที่ ๑๔ มิถุนายน ๒๕๖๒ แผนพัฒนาท้องถิ่น เพิ่มเติมและเปลี่ยนแปลงและแผนพัฒนาท้องถิ่น (พ.ศ. ๒๕๖๑-๒๕๖๕ ) ฉบับเพิ่มเติมปีงบประมาณ พ.ศ.๒๕๖๒ และฉบับเพิ่มเติมปีงบประมาณ พ.ศ.๒๕๖๓ มีการดำเนินการจริงตามวิธีการงบประมาณรายจ่ายประจำปีงบประมาณ พ.ศ. ๒๕๖๓ และการใช้จ่ายเงินต่างๆสรุปผลดังนี้

ยุทธศาสตร์/แผนงาน	จำนวนโครงการ			งบประมาณ (บาท)		
	แผนพัฒนาท้องถิ่น (พ.ศ.๒๕๖๑-๒๕๖๕) (เฉพาะปี ๒๕๖๓)	แผนการ ดำเนินงาน พ.ศ.๒๕๖๓	ร้อยละ	แผนพัฒนาท้องถิ่น (พ.ศ.๒๕๖๑-๒๕๖๕) (เฉพาะปี ๒๕๖๓)	แผนการดำเนินงาน พ.ศ.๒๕๖๓	ร้อยละ
ยุทธศาสตร์ที่ ๑ การสร้างความมั่นคงของชาติ	๙	๙	๑๐๐	๙๒,๐๐๐	๙๒,๐๐๐	๖๗.๓๙
ยุทธศาสตร์ที่ ๒ การพัฒนาการบริหารจัดการบ้านเมืองที่ดี	๓	๒	๖๖.๖๗	๑๓๒,๐๐๐	๑๑๔,๘๓๐	๘๖.๙๙
ยุทธศาสตร์ที่ ๓ การพัฒนาด้านโครงสร้างพื้นฐาน	๖๓	๒๖	๔๑.๒๗	๔๙,๓๖๓,๐๐๐	๑๐,๐๙๕,๐๐๐	๒๐.๔๕
ยุทธศาสตร์ที่ ๔ การส่งเสริมศาสนา ศิลปะ วัฒนธรรม จารีตประเพณี และภูมิปัญญาท้องถิ่น	๔	๔	๑๐๐	๒๐๐,๐๐๐	๑๗๕,๐๐๐	๘๗.๕๐
ยุทธศาสตร์ที่ ๕ การพัฒนาด้านงานส่งเสริมคุณภาพชีวิต	๒๘	๒๔	๘๕.๗๑	๑๒,๔๖๓,๕๘๐	๑๑,๐๒๐,๑๐๓	๘๘.๔๒
ยุทธศาสตร์ที่ ๖ การพัฒนาด้านการท่องเที่ยว และการบริหารจัดการทรัพยากรธรรมชาติและสิ่งแวดล้อม	๗	๑	๑๔.๒๙	๑๐,๒๔๒,๐๐๐	๒๐,๐๐๐๐	๐.๒๐
ยุทธศาสตร์ที่ ๗ การบริการสาธารณะเข้าสู่ประชาคมอาเซียน	๑	๐	๐	๓๐,๐๐๐	๐	๐
<b>รวม</b>	<b>๑๑๕</b>	<b>๖๖</b>	<b>๕๗.๓๙</b>	<b>๗๒,๕๒๒,๕๘๐</b>	<b>๒๑,๕๑๖,๙๓๓</b>	<b>๒๙.๖๗</b>

## ๕.๑ เชิงปริมาณ (Quantity)

๑) การติดตามประเมินผลและสถานะทางการเบิกจ่ายงบประมาณของโครงการ/กิจกรรม ตั้งแต่วันที่ ๑ ตุลาคม ๒๕๖๒ ถึงวันที่ ๓๐ กันยายน ๒๕๖๓ พบว่ามีการดำเนินโครงการที่ตั้งจ่ายในข้อบัญญัติ งบประมาณรายจ่ายประจำปี พ.ศ. ๒๕๖๓ จำนวน ๖๖ โครงการ พบว่ามีการดำเนินโครงการแล้วเสร็จและมีการดำเนินการเบิกจ่ายแล้วเสร็จ จำนวน ๓๘ โครงการ รวมเป็นเงิน ๑๕,๗๐๒,๘๒๖.๙๖ บาท คิดเป็นร้อยละ ๗๒.๙๘ มีโครงการที่อยู่ระหว่างดำเนินการ จำนวน ๑๑ โครงการ รวมเป็นเงิน ๔,๓๓๙,๐๐๐ บาท คิดเป็นร้อยละ ๒๐.๑๗ ไม่ดำเนินโครงการ จำนวน ๑๗ โครงการ รวมเป็นเงิน ๖๖๒,๘๓๐ บาท คิดเป็นร้อยละ ๓.๐๘ ไม่มีโครงการที่ยกเลิก

๒) การประเมินความพึงพอใจในส่วนของยุทธศาสตร์การพัฒนาของเทศบาลตำบลควนศรี ใน ๗ ยุทธศาสตร์การพัฒนา มีดังนี้

- ยุทธศาสตร์ที่ ๑ การสร้างความมั่นคงของชาติ ความพึงพอใจในภาพรวมอยู่ในระดับ พอใจมาก คิดเป็นร้อยละ ๘๐.๗๕
- ยุทธศาสตร์ที่ ๒ การพัฒนาการบริหารจัดการบ้านเมืองที่ดี ความพึงพอใจในภาพรวมอยู่ในระดับ พอใจมาก คิดเป็นร้อยละ ๘๒.๖๓
- ยุทธศาสตร์ที่ ๓ การพัฒนาด้านโครงสร้างพื้นฐาน ความพึงพอใจอยู่ในภาพรวมอยู่ในระดับ พอใจมาก คิดเป็นร้อยละ ๘๖.๔๑
- ยุทธศาสตร์ที่ ๔ การส่งเสริมศาสนา ศิลปะ วัฒนธรรม จารีตประเพณีและภูมิปัญญาท้องถิ่นความพึงพอใจอยู่ในระดับ พอใจมาก คิดเป็นร้อยละ ๘๕.๓๑
- ยุทธศาสตร์ที่ ๕ การพัฒนาด้านงานส่งเสริมคุณภาพชีวิต ความพึงพอใจอยู่ในระดับ พอใจมาก คิดเป็นร้อยละ ๘๓.๗๘
- ยุทธศาสตร์ที่ ๖ การพัฒนาด้านการท่องเที่ยว และการบริหารจัดการทรัพยากรธรรมชาติและสิ่งแวดล้อม ความพึงพอใจในภาพรวมอยู่ในระดับ พอใจมาก คิดเป็นร้อยละ ๘๒.๙๖
- ยุทธศาสตร์ที่ ๗ การบริการสาธารณะเข้าสู่ประชาคมอาเซียน ความพึงพอใจในภาพรวมอยู่ในระดับ พอใจมาก คิดเป็นร้อยละ ๗๙.๐๓

## ๕.๒ คุณภาพ ( Quality )

๑) การดำเนินการตามแผนพัฒนาท้องถิ่นทำให้ประชาชนในตำบลควนศรีและประชาชนที่สัญจรผ่านเส้นทางในพื้นที่ตำบลควนศรีมีถนนที่ได้มาตรฐานมั่นคงและปลอดภัย มีความสะดวกสบายและปลอดภัยในชีวิตและทรัพย์สินมากยิ่งขึ้น มีสาธารณูปการที่จำเป็นต่อการดำรงชีวิตประชาชนได้รับผลประโยชน์โดยตรงและโดยอ้อม มีความปลอดภัยในการสัญจร ชีวิตและทรัพย์สินในได้รับการปกป้องคุ้มครองดูแล ได้รับการส่งเสริมสนับสนุนด้านอาชีพ สุขภาพอนามัยแหล่งน้ำเพื่อการเกษตรและการอุปโภคบริโภค แก้ไขปัญหาความเดือดร้อนของประชาชนได้ มีการส่งเสริมด้านการศึกษาหาความรู้แก่ประชาชนเพิ่มขึ้น สามารถเปิดโลกทัศน์ การเข้าถึงข้อมูลข่าวสารของทางราชการ ความเปลี่ยนแปลงของการพัฒนาท้องถิ่น

๒) ประชาชนได้รับประโยชน์จากการพัฒนาท้องถิ่นและความพึงพอใจในการพัฒนาท้องถิ่น และมีความพึงพอใจในการพัฒนาของเทศบาลตำบลควนศรี โดยการสำรวจความพึงพอใจของประชาชนเก็บ



รวบรวมข้อมูลโดยใช้แบบสอบถาม ซึ่งผลการประเมินพบว่าในภาพรวมของทุกยุทธศาสตร์ประชาชนมีความพึงพอใจอยู่ในระดับพอใจมาก คิดเป็นร้อยละ ๘๒.๙๘

### ๕.๓ ค่าใช้จ่าย (Cost )

๑) ค่าใช้จ่ายแต่ละโครงการก่อกำหนดผู้รับผิดชอบคล้อยกับที่ตั้งงบประมาณหรืองบประมาณการราคากลางและการเบิกจ่ายงบประมาณเป็นไปตามกฎหมาย ระเบียบหนังสือสั่งการที่เกี่ยวข้อง บรรลุวัตถุประสงค์และเป็นไปตามเป้าหมายของการใช้จ่ายงบประมาณ

๒) ค่าใช้จ่ายแบ่งตามยุทธศาสตร์ แผนงาน โครงการ เป็นดังนี้

ยุทธศาสตร์	โครงการทั้งหมด	งบประมาณตามเทศบัญญัติ
๑. การสร้างความมั่นคงของชาติ	๙	๙๒,๐๐๐
๒. การพัฒนาการบริหารจัดการบ้านเมืองที่ดี	๒	๑๑๔,๘๓๐
๓. การพัฒนาด้านโครงสร้างพื้นฐาน	๒๖	๑๐,๐๙๕,๐๐๐
๔. การส่งเสริมศาสนา ศิลปะ วัฒนธรรม จารีต ประเพณีและภูมิปัญญาท้องถิ่น	๔	๑๗๕,๐๐๐
๕. การพัฒนาด้านงานส่งเสริมคุณภาพชีวิต	๒๔	๑๑,๐๒๐,๑๐๓
๖. การพัฒนาด้านการท่องเที่ยว และการบริหารจัดการทรัพยากรธรรมชาติและสิ่งแวดล้อม	๑	๒๐,๐๐๐
๗. การบริการสาธารณะเข้าสู่ประชาคมอาเซียน	๐	๐
<b>รวม</b>	<b>๖๖</b>	<b>๒๑,๕๑๖,๙๓๓</b>

### ๕.๔ เวลา ( Time )

ในรอบปีงบประมาณ พ.ศ. ๒๕๖๓ สำหรับรอบการประเมินผลโครงการที่ดำเนินการจำนวน ๖๖ โครงการ/กิจกรรม พบว่าการดำเนินโครงการแล้วเสร็จตามข้อตกลงหรือสัญญาจ้างและสามารถใช้ประโยชน์กับประชาชนได้ตามกำหนดเวลาเป็นไปตามแผนดำเนินงานสามารถแก้ไขปัญหาความเดือดร้อนของประชาชนในพื้นที่ได้ตามระยะเวลาที่กำหนดตอบสนองความต้องการของประชาชน ได้ตรงตามกำหนด แม้ว่าบางโครงการอาจมีการคลาดเคลื่อนไปบ้างแต่ก็ได้เกิดความเสียหายแก่ราชการแต่อย่างใด

## ๕.๕ การได้รับประโยชน์

ประชาชนได้รับประโยชน์ต่อการดำเนินโครงการต่างๆ ของเทศบาลตำบลควนศรี และโครงการต่างๆสามารถแก้ไขปัญหาความเดือดร้อนของประชาชนได้ เป็นโครงการที่ประชาชนต้องการเพื่อให้เกิดความยั่งยืนซึ่งมีทำให้ท้องถิ่นมีความมั่นคง มั่งคั่ง ยั่งยืน เป็นท้องถิ่นที่พัฒนาแล้ว

## ๕.๖ การวัดผล

ตัวชี้วัด ( Key Performance Indicators : KPIs ) โครงการต่างๆของเทศบาลตำบลควนศรี มีความสอดคล้องกับวัตถุประสงค์และผลที่คาดว่าจะได้รับ มีดัชนีชี้วัดผลงานที่สามารถวัดได้ (measurable) โดยใช้ออกประสิทธิผล (effectiveness) ใช้ออกประสิทธิภาพ (efficiency) ได้ เช่น การกำหนดความพึงพอใจ การกำหนดร้อยละ การกำหนดอันเกิดจากผลของวัตถุประสงค์ที่เกิดขึ้น

## ๕.๗ ผลกระทบ (Impact)

ประเด็นในการทบทวนผลกระทบเป็นไปตามที่คาดการณ์ไว้หรือไม่ มีผลกระทบที่ไม่ได้คาดการณ์ไว้เกิดขึ้นหรือไม่ ผลกระทบที่เกิดขึ้นสอดคล้องกับทิศทางในการพัฒนาประเทศ/จังหวัด หรือใช้ความรุนแรงและความยั่งยืนของผลกระทบทั้ง ในเชิงบวก/เชิงลบ กลุ่มเป้าหมายที่ได้รับผลกระทบ เปรียบเทียบ กับทางเลือกอื่น ผลกระทบ (Impact) เชิงบวก ได้แก่ รายได้ชุมชนเพิ่มขึ้น GDP (Gross Domestic) รายได้ที่เกิดขึ้นจากในประเทศเพิ่มขึ้น ประหยัดเวลา ประหยัดค่าน้ำมัน ประหยัดค่าใช้จ่าย ผลกระทบ (Impact) เชิงลบ เช่น เส้นทางคมนาคมดีขึ้น สะดวกสบายขึ้นแต่ทำให้เกิดอุบัติเหตุ เพิ่มขึ้น มีคนแปลกหน้าผ่านเข้าออกใน ชุมชนมากขึ้นมีผลต่อความไม่สงบ เรียบร้อย มีคดีเกิดอาชญากรรม การลักขโมย ฯลฯ

## ส่วนที่ ๔

### สรุปผล ข้อเสนอแนะและข้อเสนอแนะ

\*\*\*\*\*

#### ๑. สรุปผลการพัฒนาท้องถิ่นในภาพรวม

##### ๑.๑ ความสำเร็จการพัฒนาตามยุทธศาสตร์

###### - ยุทธศาสตร์ที่ ๑ ยุทธศาสตร์การสร้างความมั่นคงของชาติ

ในยุทธศาสตร์นี้มีแผนงานตามแผนการดำเนินงาน ประจำปีงบประมาณ พ.ศ. ๒๕๖๓ คือ แผนงานบริหารงานทั่วไป

มีโครงการในยุทธศาสตร์นี้ทั้งหมด จำนวน ๙ โครงการ

งบประมาณในแผนดำเนินงานฯ จำนวน ๙๒,๐๐๐ บาท

ผลปรากฏว่า มีโครงการที่ดำเนินการแล้วเสร็จจำนวน ๒ โครงการ มีโครงการที่อยู่ระหว่างการดำเนินการ จำนวน ๐ โครงการ และมีโครงการที่ไม่ได้ดำเนินการ จำนวน ๗ โครงการ ยกเลิกโครงการ จำนวน ๐ โครงการ มีการดำเนินการเบิกจ่ายงบประมาณเฉพาะโครงการที่แล้วเสร็จ จำนวน ๒๒,๔๒๓ บาท คิดเป็นร้อยละ ๒๔.๓๗

###### - ยุทธศาสตร์ที่ ๒ ยุทธศาสตร์การบริหารจัดการบ้านเมืองที่ดี

ในยุทธศาสตร์นี้มีแผนงานตามแผนการดำเนินงาน ประจำปีงบประมาณ พ.ศ. ๒๕๖๓ แผนงานบริหารงานทั่วไป

มีโครงการยุทธศาสตร์นี้ทั้งหมด จำนวน ๒ โครงการ

งบประมาณในแผนการดำเนินงาน ฯ จำนวน ๑๑๔,๘๓๐ บาท

ผลปรากฏว่า มีโครงการที่ดำเนินการแล้วเสร็จ จำนวน ๐ โครงการ มีโครงการอยู่ระหว่างการดำเนินการ จำนวน ๐ โครงการ และมีโครงการที่ไม่ดำเนินการจำนวน ๒ โครงการ ยกเลิกโครงการ จำนวน ๐ โครงการ มีการดำเนินการเบิกจ่ายงบประมาณเฉพาะโครงการแล้วเสร็จ จำนวน ๐ บาท คิดเป็นร้อยละ ๐

###### - ยุทธศาสตร์ที่ ๓ ยุทธศาสตร์การพัฒนาด้านโครงสร้างพื้นฐาน

ในยุทธศาสตร์นี้มีแผนงานตามแผนการดำเนินงาน ประจำปีงบประมาณ พ.ศ.๒๕๖๓ คือ แผนงานเคหะและชุมชน แผนงานอุตสาหกรรมและการโยธา

โครงการในยุทธศาสตร์นี้ทั้งหมด จำนวน ๒๖ โครงการ

มีงบประมาณในแผนการดำเนินงานฯ จำนวน ๑๐,๐๙๕,๐๐๐ บาท

ผลปรากฏว่า มีโครงการที่ดำเนินการแล้วเสร็จ จำนวน ๑๕ โครงการ มีโครงการที่อยู่ระหว่างการดำเนินการ จำนวน ๑๑ โครงการ และมีโครงการที่ไม่ดำเนินการจำนวน ๐ โครงการ มีการดำเนินการเบิกจ่ายงบประมาณเฉพาะโครงการที่แล้วเสร็จจำนวน ๕,๒๐๐,๐๐๐ บาท คิดเป็นร้อยละ ๕๑.๕๑

###### - ยุทธศาสตร์ที่ ๔ ยุทธศาสตร์การส่งเสริมศาสนา ศิลปวัฒนธรรม จารีตประเพณี และภูมิปัญญาท้องถิ่น

ในยุทธศาสตร์นี้มีแผนงานตามแผนการดำเนินงาน ประจำปีงบประมาณ พ.ศ.๒๕๖๓ คือ แผนงานทางด้านศาสนาวัฒนธรรม และนันทนาการ

มีโครงการในยุทธศาสตร์นี้ทั้งหมด จำนวน ๔ โครงการ

มีงบประมาณในแผนดำเนินงานฯ จำนวน ๑๗๕,๐๐๐ บาท

ผลปรากฏว่า มีโครงการที่ดำเนินการแล้วเสร็จ จำนวน ๔ โครงการ มีโครงการที่อยู่ระหว่างการดำเนินการ จำนวน ๐ โครงการ และมีโครงการที่ไม่ดำเนินการจำนวน ๐ โครงการ มีการดำเนินการเบิกจ่ายงบประมาณเฉพาะโครงการที่แล้วเสร็จจำนวน จำนวน ๑๖๐,๗๘๒ บาท คิดเป็นร้อยละ ๙๑.๘๘

**- ยุทธศาสตร์ที่ ๕ ยุทธศาสตร์การพัฒนาด้านการส่งเสริมคุณภาพชีวิต**

ในยุทธศาสตร์นี้มีแผนงานตามแผนดำเนินงาน ประจำปีงบประมาณ พ.ศ. ๒๕๖๓ ได้แก่ .  
แผนงานการศาสนาวัฒนธรรมและนันทนาการ แผนงานการเกษตร แผนงานบริหารงานทั่วไป แผนงานสาธารณสุข แผนงานการศึกษา แผนงานการสร้างเสริมความเข้มแข็งของชุมชน แผนงานการรักษาความสงบภายใน แผนงานงบกลาง

มีโครงการในยุทธศาสตร์นี้ทั้งหมด จำนวน ๒๔ โครงการ

มีงบประมาณในแผนดำเนินงานฯ จำนวน ๑๑,๐๒๐,๑๐๓ บาท

ผลปรากฏว่า มีโครงการที่ดำเนินการเสร็จแล้ว จำนวน ๑๗ โครงการ มีโครงการอยู่ระหว่างการดำเนินการ จำนวน ๐ โครงการ และมีโครงการที่ไม่ดำเนินการจำนวน ๗ โครงการ ยกเลิกโครงการ จำนวน ๐ โครงการ มีการดำเนินการเบิกจ่ายงบประมาณเฉพาะโครงการที่แล้วเสร็จ จำนวน ๑๐,๓๑๙,๖๒๑.๙๖ บาท คิดเป็นร้อยละ ๙๓.๖๔

**- ยุทธศาสตร์ที่ ๖ ยุทธศาสตร์การพัฒนาด้านการท่องเที่ยว และการบริหารจัดการทรัพยากรธรรมชาติและสิ่งแวดล้อม**

ในยุทธศาสตร์นี้มีแผนงานตามแผนดำเนินงาน ประจำปีงบประมาณ พ.ศ. ๒๕๖๓ แผนงาน  
เคหะและชุมชน แผนงานการสร้างเสริมความเข้มแข็งของชุมชน แผนงานการเกษตร

มีโครงการในยุทธศาสตร์นี้ทั้งหมด จำนวน ๑ โครงการ

มีงบประมาณในแผนดำเนินงานฯ จำนวน ๒๐,๐๐๐ บาท

ผลปรากฏว่า มีโครงการที่ดำเนินการแล้วเสร็จ จำนวน ๐ โครงการ มีโครงการที่อยู่ระหว่างการดำเนินการ จำนวน ๐ โครงการ และมีโครงการที่ไม่ดำเนินการจำนวน ๐ โครงการ ยกเลิกโครงการ จำนวน ๐ โครงการ มีการดำเนินการเบิกจ่ายงบประมาณเฉพาะโครงการที่แล้วเสร็จ จำนวน ๐ บาท คิดเป็นร้อยละ ๐

**- ยุทธศาสตร์ที่ ๗ ยุทธศาสตร์การพัฒนาบริการสาธารณสุขเข้าสู่ประชาคมอาเซียน**

ในยุทธศาสตร์นี้ไม่มีการตั้งงบประมาณไว้

## ๑.๒ การวัดผลในเชิงปริมาณและเชิงคุณภาพ

๑) การพัฒนา ปรับปรุง ซ่อมแซม หรือก่อสร้างเส้นทางคมนาคม เช่น ถนนดิน ลูกรัง หินคลุก ลาดยางหรือคอนกรีต ทำให้มีระบบคมนาคมเชื่อมโยงพื้นที่ใกล้เคียง ที่มีความสะดวกได้มาตรฐานการก่อสร้าง และปรับปรุงถนนทำให้ประชาชนได้รับความสะดวกในการสัญจรไปมาเพิ่มขึ้น เกษตรกรสามารถเดินทางไปทำการเกษตรได้อย่างสะดวกและรวดเร็วขึ้น

๒) มีการส่งเสริมและพัฒนาศักยภาพผู้สูงอายุ กลุ่มอาชีพต่างๆ ในพื้นที่ให้มีการยกระดับความสามารถในการผลิต ด้านสวัสดิภาพและความปลอดภัยของประชาชน ได้รับการป้องกันและบรรเทาสาธารณภัยต่างๆ ทำให้สามารถบรรเทาปัญหาความเดือดร้อนในเบื้องต้นของประชาชนได้

๓) การพัฒนาด้านการส่งเสริมการศึกษา เด็กในวัยเรียนได้รับการศึกษาภาคบังคับ เด็กก่อนเกณฑ์และนักเรียนทุกคนได้รับอาหารที่เพียงพอต่อความต้องการของวัย มีสุขภาพอนามัยที่ดีและพัฒนาการเรียนการสอนที่ดี

๔) ประชาชนในตำบลควนศรี ได้เข้าร่วมกิจกรรมทางพุทธศาสนา ศิลปวัฒนธรรม จารีตประเพณี และภูมิปัญญาท้องถิ่น และเป็นการปลูกฝังจิตสำนึกและสร้างความตระหนักรู้และเชิดชู สถาบันชาติ ศาสนา และพระมหากษัตริย์ ประชาชนได้เข้าร่วมงานพิธี กิจกรรมวันสำคัญ ของสถาบันชาติ ศาสนา พระมหากษัตริย์และกิจกรรมที่สำคัญของท้องถิ่นมีส่วนร่วมอนุรักษ์สืบสานประเพณี วัฒนธรรมอันดีของท้องถิ่น

๕) เทศบาลตำบลควนศรี มีการนำเอาหลักการบริหารกิจการบ้านเมืองที่ดี หรือธรรมมาภิบาลเข้ามาประยุกต์ใช้ในการบริหารงานราชการ ซึ่งถือเป็นเรื่องที่มีความสำคัญ หน่วยงานราชการควรมีแนวทางในการกำกับดูแลตนเองที่ดีสามารถดำเนินการในทุกๆภารกิจด้วยความโปร่งใส ตรวจสอบได้ มีจริยธรรมและยึดถือผลประโยชน์ของประชาชนและประเทศชาติเป็นหลัก รวมทั้งต้องมีความรับผิดชอบต่อสังคมด้วยการส่งเสริมให้บุคลากรในหน่วยงานเป็นทั้งคนเก่ง และคนมีจริยธรรม

## ๑.๓ ความสำเร็จการพัฒนาตามเป้าหมาย

๑) เป้าหมายการพัฒนาเทศบาลตำบลควนศรีให้น่าอยู่และมีความเข้มแข็ง โดยได้รับการสาธารณชนโครงสร้างพื้นฐานที่จำเป็นต่อการดำรงชีวิตของประชาชนเพื่อรับรองรับการขยายตัวของหมู่บ้านและเศรษฐกิจ การพัฒนาโครงสร้างพื้นฐานจึงมีความจำเป็นเพื่อรองรับการเจริญเติบโตทางเศรษฐกิจ ถนนได้รับการปรับปรุงซ่อมแซมและพัฒนาให้อยู่ในสภาพที่สามารถใช้งานได้ปกติ ทำให้เกิดความสะดวกในการคมนาคม มีความน่าอยู่อาศัยและมีความเข้มแข็ง

๒) เป้าหมายส่งเสริมและพัฒนาศักยภาพของคน ครอบครัว ชุมชนและหมู่บ้าน ในการพึ่งพาตนเอง โดยเทศบาลตำบลควนศรี ได้ดำเนินการจัดทำโครงการ/กิจกรรมเพื่อเสริมสร้างพัฒนาศักยภาพคน ในด้านการส่งเสริมสร้างอาชีพและรายได้ให้เพียงพอแก่การเลี้ยงชีพ การสร้างรายได้ กระจายผลผลิตสินค้าของท้องถิ่นให้แพร่หลาย

## ๑.๔ ความสำเร็จการพัฒนาตามโครงการพัฒนาท้องถิ่น

จากการติดตามประเมินผลของสถานการณ์เบิกจ่ายงบประมาณของโครงการกิจกรรม ของเทศบาลตำบลควนศรี ตั้งแต่วันที่ ๑ ตุลาคม ๒๕๖๒ ถึงวันที่ ๓๐ กันยายน ๒๕๖๓ พบว่าจากโครงการที่ตั้งจ่ายในบัญชีงบประมาณรายจ่ายประจำปี พ.ศ. ๒๕๖๓ จำนวน ๖๖ โครงการ มีการดำเนินโครงการแล้วเสร็จและมีการดำเนินการเบิกจ่ายแล้วเสร็จ จำนวน ๓๘ โครงการ รวมเป็นเงิน ๒๑,๕๑๖,๙๓๓ บาท คิดเป็นร้อยละ ๗๒.๙๘ มีโครงการที่อยู่ระหว่างการดำเนินการ จำนวน ๑๑ โครงการ รวมเป็นเงิน ๔,๓๓๙,๐๐๐ บาท คิดเป็น

ร้อยละ ๒๐.๑๗ ไม่ดำเนินการ จำนวน ๑๗ โครงการ รวมเป็นเงิน ๖๖๒,๘๓๐ บาท คิดเป็นร้อยละ ๓.๐๘  
ไม่มีโครงการที่ยกเลิก

๑.๕ ผลสำเร็จที่วัดได้

ตารางแสดงผลการประเมินความพึงพอใจของประชาชนที่มีต่อการดำเนินงานของเทศบาลตำบล  
ควนศรีสามารถจำแนกได้ รายยุทธศาสตร์ดังตารางต่อไปนี้

ยุทธศาสตร์	ระดับ ค่าเฉลี่ย	ระดับความพึงพอใจ
ยุทธศาสตร์ที่ ๑ การสร้างความมั่นคงของชาติ	๗๘.๒๕	พอใจมาก
ยุทธศาสตร์ที่ ๒ การพัฒนาการบริหารจัดการบ้านเมืองที่ดี	๘๒.๗๘	พอใจมาก
ยุทธศาสตร์ที่ ๓ การพัฒนาด้านโครงสร้างพื้นฐาน	๘๖.๒๕	พอใจมาก
ยุทธศาสตร์ที่ ๔ การส่งเสริมศาสนา ศิลปะ วัฒนธรรม จารีต ประเพณีและภูมิปัญญาท้องถิ่น	๘๕.๔๑	พอใจมาก
ยุทธศาสตร์ที่ ๕ การพัฒนาด้านงานส่งเสริมคุณภาพชีวิต	๘๓.๗๘	พอใจมาก
ยุทธศาสตร์ที่ ๖ การพัฒนาด้านการท่องเที่ยว และการ บริหารจัดการทรัพยากรธรรมชาติและสิ่งแวดล้อม	๘๓.๐๖	พอใจมาก
ยุทธศาสตร์ที่ ๗ การบริการสาธารณะเข้าสู่ประชาคมอาเซียน	๗๖.๗๒	พอใจมาก
<b>รวม</b>	<b>๘๒.๓๒</b>	<b>พอใจมาก</b>

\*ระดับคะแนนค่าเฉลี่ยตั้งไว้ ๕ ระดับ คือ

พอใจมาก	กำหนดคะแนนไว้ระหว่าง	๒,๑๓๔ – ๓,๒๐๐
พอใจ	กำหนดคะแนนไว้ระหว่าง	๑,๐๖๗ – ๒,๑๓๓
ไม่พอใจ	กำหนดคะแนนไว้ระหว่าง	๐ – ๑,๐๖๖

## ๒. สรุปปัญหา/ข้อเสนอแนะในการจัดทำแผนพัฒนาท้องถิ่น แผนงานโครงการและกิจกรรมในอนาคตของเทศบาลตำบลควนศรี

การจัดทำโครงการพัฒนาของเทศบาลตำบลควนศรี สามารถสรุปข้อสังเกตได้ดังนี้

### ๑. ยุทธศาสตร์การสร้างความมั่นคงของชาติ

มีงบประมาณในแผนดำเนินงานฯ จำนวน ๙๒,๐๐๐ บาท ดำเนินการเบิกจ่ายจริงเฉพาะที่แล้วเสร็จ จำนวน ๒๒,๔๒๓ บาท คิดเป็นร้อยละ ๒๔.๓๗

ซึ่งในยุทธศาสตร์นี้มีแผนงานตามแผนการดำเนินงาน ประจำปีงบประมาณ พ.ศ.๒๕๖๓ คือ แผนงานบริหารงานทั่วไป โดยข้อมูลในปัญหาและข้อเสนอแนะในภาพรวมของยุทธศาสตร์มีรายละเอียดดังนี้

#### ปัญหาและข้อเสนอแนะ

- ไม่มี-

### ๒. ยุทธศาสตร์การพัฒนาการบริหารจัดการบ้านเมืองที่ดี

มีงบประมาณในแผนดำเนินงานฯ จำนวน ๑๑๔,๘๓๐ บาท ดำเนินการเบิกจ่ายจริงเฉพาะที่แล้วเสร็จ จำนวน - บาท คิดเป็นร้อยละ ๐ เนื่องจากไม่ได้ดำเนินการ

ซึ่งในยุทธศาสตร์นี้มีแผนงานตามแผนการดำเนินงานตามแผนการดำเนินงาน ประจำปีงบประมาณ พ.ศ.๒๕๖๓ คือ แผนงานบริหารงานทั่วไป โดยข้อมูลในปัญหาและข้อเสนอแนะในภาพรวมของยุทธศาสตร์มีรายละเอียดดังนี้

#### ปัญหาและข้อเสนอแนะ

- ไม่มี-

### ๓. ยุทธศาสตร์การพัฒนาด้านโครงสร้างพื้นฐาน

มีงบประมาณในแผนดำเนินงานฯ จำนวน ๑๐,๐๙๕,๐๐๐ บาท ดำเนินการเบิกจ่ายจริงเฉพาะที่แล้วเสร็จ จำนวน ๕,๒๐๐,๐๐๐ บาท คิดเป็นร้อยละ ๕๑.๕๑

ซึ่งในยุทธศาสตร์นี้มีแผนงานตามแผนการดำเนินงานตามแผนการดำเนินงาน ประจำปีงบประมาณ พ.ศ.๒๕๖๓ คือ แผนงานเคหะและชุมชน แผนงานอุตสาหกรรมและการโยธา โดยข้อมูลในปัญหาและข้อเสนอแนะในภาพรวมของยุทธศาสตร์มีรายละเอียดดังนี้

#### ปัญหาและข้อเสนอแนะ

- ต้องการให้ก่อสร้าง/ปรับปรุง ให้ครอบคลุมตลอดทั้งสาย
- ควรมีป้ายจราจร หรือป้ายเตือนในทางโค้งที่เป็นจุดอับสายตา เพื่อให้ผู้ใช้ถนนชะลอรถให้ช้าลง และขับขี่ด้วยความระมัดระวังในเส้นทางสายหลักที่เสี่ยงอันตราย
- ควรมีการติดตั้งกล้องวงจรปิด (CCTV) ระหว่างเส้นทางที่ได้ก่อสร้างหรือปรับปรุงมีความเสี่ยงในการถูกโจรกรรม
- การดำเนินการแก้ไขปัญหาคาความร้อนร้อนของประชาชน ควรให้มีการดำเนินการอย่างรวดเร็วทันท่วงที และให้ความสำคัญกับปัญหาคาความร้อนของประชาชนเป็นอันดับแรก เช่น การแก้ไขปัญหาคาถนนชำรุดเป็นหลุมบ่อ ปัญหาไฟฟ้าถนนสาธารณะ ปัญหาน้ำประปา

### ๔. ยุทธศาสตร์การส่งเสริมศาสนา ศิลปะ วัฒนธรรม จารีตประเพณีและภูมิปัญญาท้องถิ่น

มีงบประมาณในแผนดำเนินงานฯ จำนวน ๑๗๕,๐๐๐ บาท ดำเนินการเบิกจ่ายจริงเฉพาะที่แล้วเสร็จ จำนวน ๑๖๐,๗๘๒ บาท คิดเป็นร้อยละ ๙๑.๘๘



ซึ่งในยุทธศาสตร์นี้มีแผนงานตามแผนการดำเนินงาน ประจำปีงบประมาณ พ.ศ.๒๕๖๓ คือ ศาสนาวัฒนธรรมและนันทนาการ โดยข้อมูลในปัญหาและข้อเสนอแนะในภาพรวมของยุทธศาสตร์มีรายละเอียด ดังนี้

#### **ปัญหาและข้อเสนอแนะ**

- ควรเพิ่มการประชาสัมพันธ์หลากหลายช่องทาง เพื่อให้ประชาชนผู้สนใจเข้าถึงและทราบข้อมูล ข่าวสารการดำเนินโครงการ และได้มีโอกาสเข้าเข้าร่วมโครงการมากขึ้น
- ควรเพิ่มโครงการการจัดงานประเพณีซึ่งเป็นประเพณีท้องถิ่นให้ครอบคลุมเพื่อสืบทอดประเพณีของท้องถิ่น

#### **๕. ยุทธศาสตร์การพัฒนาด้านงานส่งเสริมคุณภาพชีวิต**

มีงบประมาณในแผนดำเนินงานฯ จำนวน ๑๑,๐๒๐,๑๐๓ บาท ดำเนินการเบิกจ่ายจริงเฉพาะที่ แล้วเสร็จ จำนวน ๑๐,๓๑๙,๖๒๑.๙๖ บาท คิดเป็นร้อยละ ๙๓.๖๔

ซึ่งในยุทธศาสตร์นี้มีแผนงานตามแผนการดำเนินงาน ประจำปีงบประมาณ พ.ศ.๒๕๖๓ คือ แผนงานศาสนาวัฒนธรรมและนันทนาการ แผนงานการเกษตร แผนงานบริหารงานทั่วไป แผนงานสาธารณสุข แผนงานการศึกษา แผนงานการสร้างเสริมความเข้มแข็งของชุมชน การรักษาความสงบภายใน แผนงานงบกลาง โดยข้อมูลในปัญหาและข้อเสนอแนะในภาพรวมของยุทธศาสตร์มีรายละเอียดดังนี้

#### **ปัญหาและข้อเสนอแนะ**

- ควรเพิ่มการประชาสัมพันธ์หลากหลายช่องทาง เพื่อให้ประชาชนผู้สนใจเข้าถึงและทราบข้อมูล ข่าวสารการดำเนินโครงการ และได้มีโอกาสเข้าเข้าร่วมโครงการมากขึ้น
- โครงการประเภทจัดกิจกรรมส่งเสริมการกีฬาและนันทนาการ, การจัดงานและฝึกอบรมส่งเสริมอาชีพ ควรเตรียมความพร้อมของอุปกรณ์ที่ใช้ในการดำเนินโครงการ เช่น โครงการจัดการแข่งขันกีฬา

#### **๖. ยุทธศาสตร์การพัฒนาด้านการท่องเที่ยว และการบริหารจัดการทรัพยากรธรรมชาติและสิ่งแวดล้อม**

มีงบประมาณในแผนดำเนินงานฯ จำนวน ๒๐,๐๐๐ บาท ดำเนินการเบิกจ่ายจริงเฉพาะที่แล้วเสร็จ จำนวน ๐.๐๐ บาท คิดเป็นร้อยละ ๐.๐๐

ซึ่งในยุทธศาสตร์นี้มีแผนงานตามแผนการดำเนินงาน ประจำปีงบประมาณ พ.ศ.๒๕๖๓ คือ แผนงานการสร้างเสริมความเข้มแข็งของชุมชน แผนงานการเกษตร โดยข้อมูลในปัญหาและข้อเสนอแนะในภาพรวมของยุทธศาสตร์มีรายละเอียดดังนี้

#### **ปัญหาและข้อเสนอแนะ**

- ไม่มี-

#### **๗. ยุทธศาสตร์การบริการสาธารณะเข้าสู่ประชาคมอาเซียน**

ไม่มีการตั้งงบประมาณในยุทธศาสตร์นี้